

**2022**  
**世界統計年鑑**  
**1950 ▶ 2021**

**見本**

# 目次

<b>A</b>	<b>人口</b>	
A1	人口の推移	2
A2	年齢5歳階級別人口	69
A3	人口増加率	101
A4	人口性比	105
A5	中位年齢	109
A6	出生数	113
A7	死亡数	117
A8	出生率	121
A9	死亡率	125
A10	自然増減率	129
A11	乳児死亡数・乳児死亡率	133
A12	合計特殊出生率	137
A13	将来人口	141
A14	平均寿命	145
A15	人口密度・面積	149
A16	主要都市人口	152
<b>B</b>	<b>国民経済計算</b>	
B1	名目国内総生産	158
B2	名目国内総生産(支出側)	185
B3	名目国内総生産(産業別)	190
B4	実質国内総生産	195
B5	実質成長率 国内総生産	211
B6	1人当たり名目国内総生産	224
B7	名目国民総所得	251
<b>C</b>	<b>農林水畜産業</b>	
C1	陸地、森林、耕地面積	268
C2	農業生産指数	271
C3	主要農畜産物生産量	276
C4	木材生産量	278
C5	漁業生産量	279
<b>D</b>	<b>鉱工業</b>	
D1	鉱業生産量(金属・非金属)	286
D2	工業生産量	288
D2-b1	食品	288
D2-b2	繊維・木材・パルプ・紙	289
D2-b3	石油・化学・セメント	290
D2-b4	金属	291
D2-b4	機械器具	292
<b>E</b>	<b>エネルギー</b>	
E1	エネルギー生産・供給量	294
E2	エネルギー消費量	306
E3	石炭生産・輸出入・供給量	318
E4	原油生産・輸出入・供給量	320
E5	天然ガス生産・輸出入・供給量	322
E6	電力発電量	324
E7	石炭・原油・天然ガス・ウラン埋蔵量	328

## 目次

<b>F</b>	<b>運輸・観光</b>	
F1	鉄道輸送量 旅客	332
F2	鉄道輸送量 貨物	339
F3	航空輸送量 旅客	341
F4	航空輸送量 貨物	343
F5	海上貨物輸送量	345
F6	港湾コンテナ取扱量	346
F7	商船船腹量	348
F8	自動車生産台数	350
F9	新車登録・販売台数	351
F10	自動車保有台数	354
F11	到着旅行客数・旅行収支	355
<b>G</b>	<b>情報通信・科学技術</b>	
G1	インターネット利用率	362
G2	固定電話契約数	376
G3	移動電話契約数	380
G4	ブロードバンド契約数	384
G5	特許出願件数	388
G6	特許登録件数	389
G7	研究者数	391
G8	研究費(対GDP比)	392
G9	研究費(購買力平価による100万米ドル)	393
<b>H</b>	<b>労働</b>	
H1	労働力人口	396
H2	労働力人口比率	410
H3	産業別雇用者割合	422
H4	失業率	434
H5	労働時間	456
H6	平均賃金	460
<b>I</b>	<b>金融・財政・物価</b>	
I1	政策金利	464
I2	マネタリーベース前年比	466
I3	為替相場	469
I4	財政収支 対GDP比	483
I5	政府純債務残高 対GDP比	487
I6	生産者物価指数	489
I7	消費者物価指数	491
<b>J</b>	<b>医療・教育・文化</b>	
J1	医師数	506
J2	看護師・助産師数	520
J3	ベッド数	524
J4	医療費支出	528
J5	教員1人当たり生徒数	532
J6	就学率	537
J7	識字率	549
J8	教育費政府支出 対GDP比	561
J9	新聞発行部数	565
J10	映画	566
J11	犯罪	567

## 目次

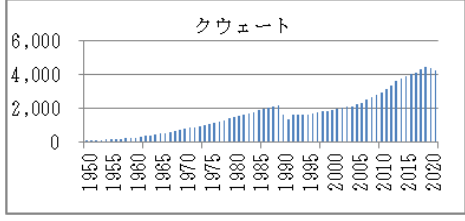
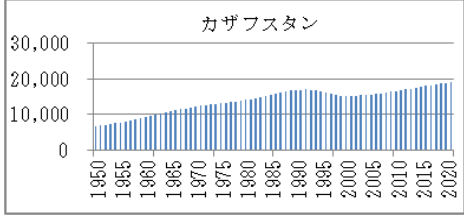
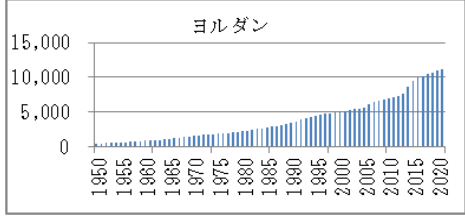
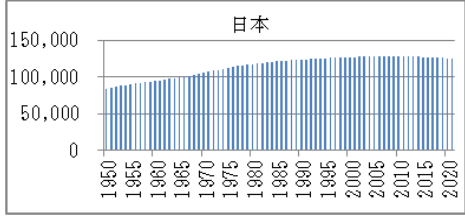
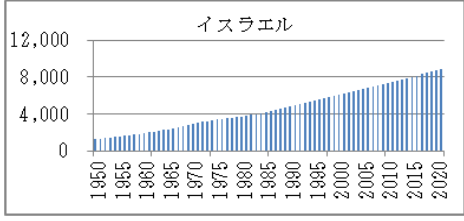
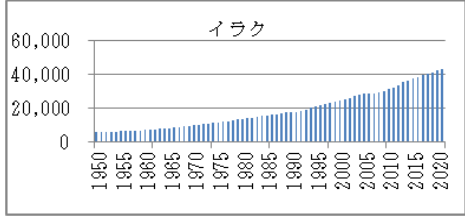
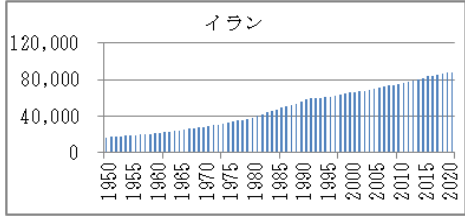
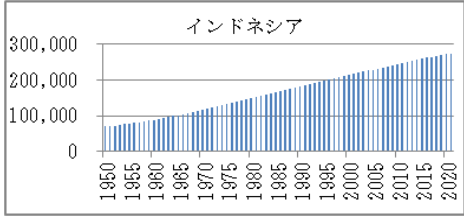
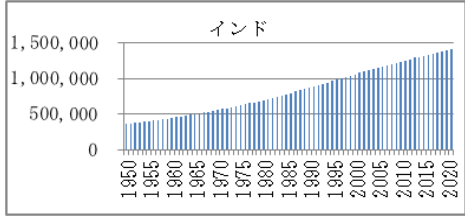
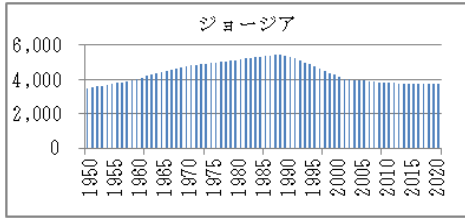
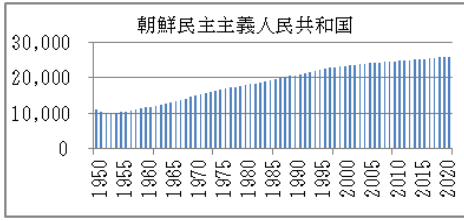
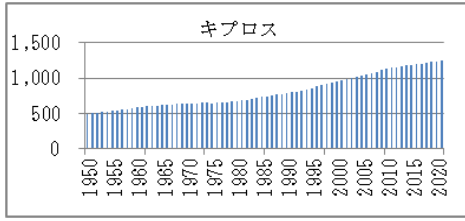
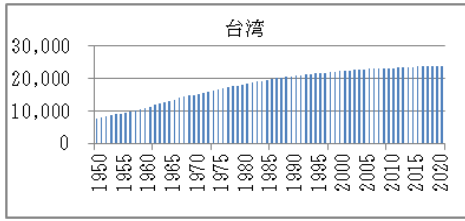
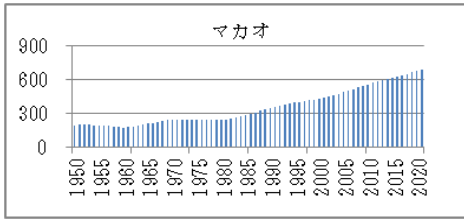
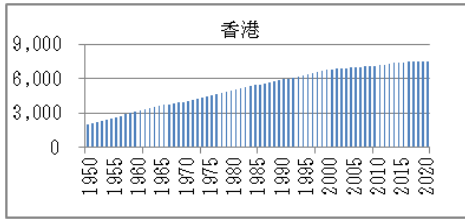
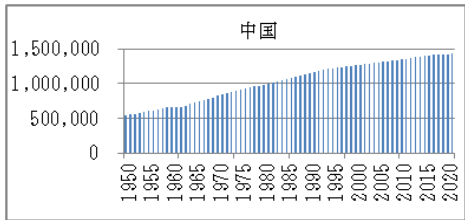
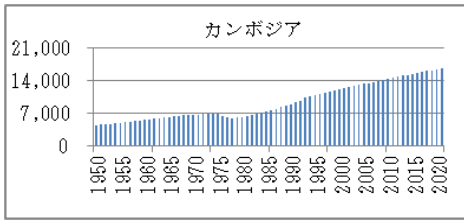
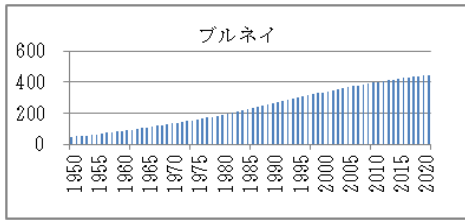
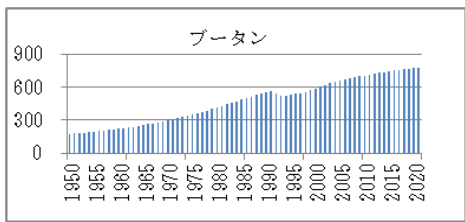
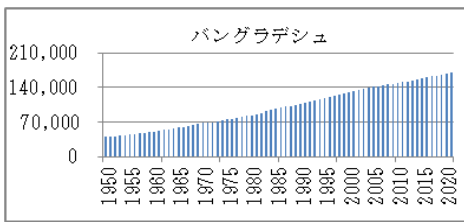
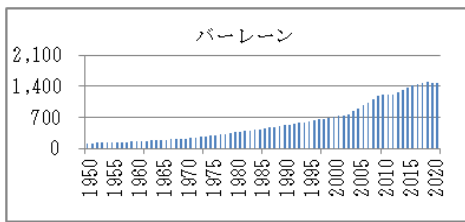
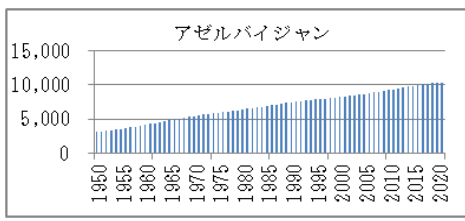
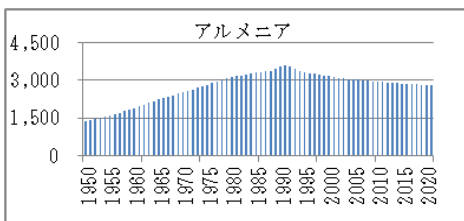
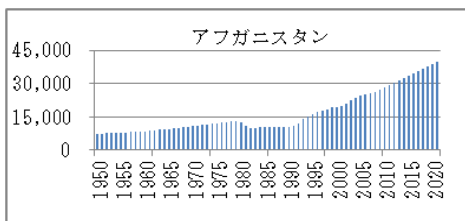
<b>K</b>	<b>ジェンダー</b>	
K1	男女別識字率（15歳以上）	574
K2	初等教育 男女比率	580
K3	中等教育 男女比率	583
K4	高等教育 男女比率	586
K5	初等教育 女性教員の比率	589
K6	中等教育 女性教員の比率	591
K7	高等教育 女性教員の比率	593
K8	国会議席数の女性割合	595
K9	ジェンダー開発指数	598
K10	ジェンダー不平等指数	601
K11	ジェンダーギャップ指数	604
<b>L</b>	<b>国防</b>	
L1	兵力	608
L2	国防支出	613
L3	国防支出の対GDP比	616
L4	兵力の対労働力人口比	619
<b>M</b>	<b>環境</b>	
M1	二酸化炭素排出量	624
M2	二酸化炭素1人当たり排出量	642
M3	温室効果ガス排出量	646
M4	絶滅危惧生物	670
M5	飲料水・衛生	673
<b>N</b>	<b>国際収支・貿易</b>	
N1	経常収支	680
N2	貿易・サービス収支	684
N3	資本収支	688
N4	金融収支	692
N5	外貨準備高	696
N6	貿易（輸出、輸入、収支）	699
N7	主要国の貿易相手国	701
<b>O</b>	<b>開発援助</b>	
O1	経済協力支出額	704
O2	経済協力資金受領額	707
O3	難民の人口	710
<b>P</b>	<b>大陸（地域）別各国比較</b>	
P1	人口	715
P2	国民経済計算	720
P3	農林水畜産業	725
P4	情報通信・科学技術	730
P5	H 労働	735
P6	J 医療・教育・文化・犯罪	740
P7	K ジェンダー	745
P8	L 国防	750
P9	M 環境	755

## 目次

### Q 分野別世界ランキング

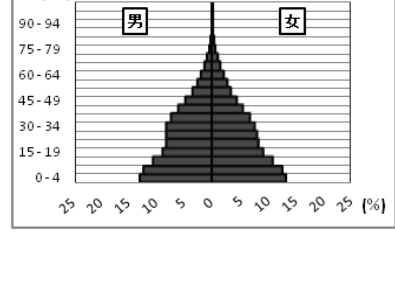
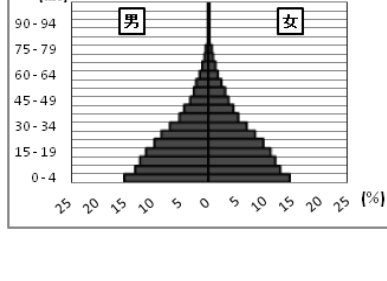
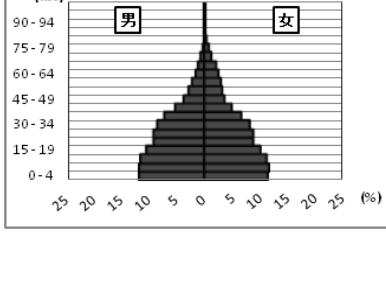
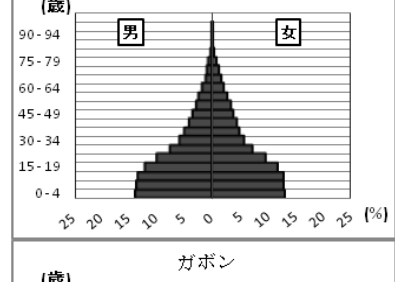
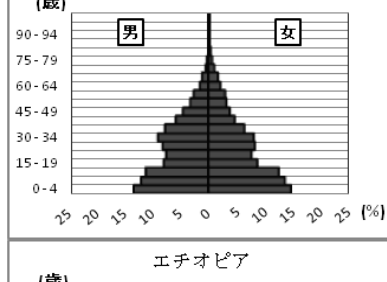
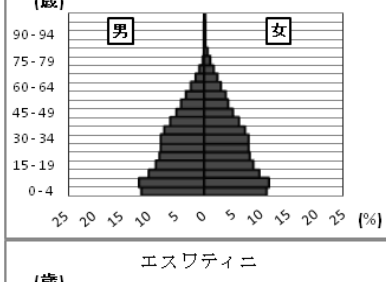
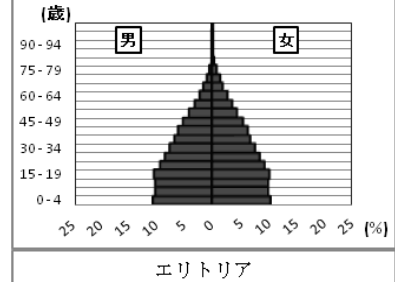
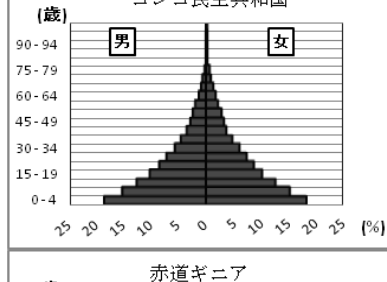
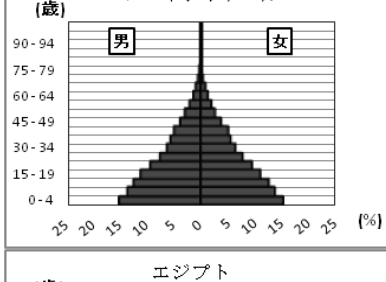
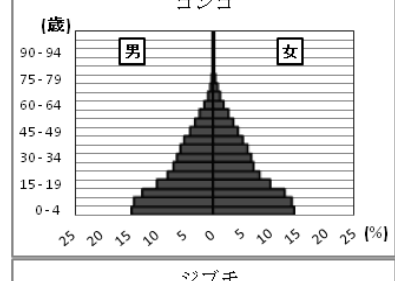
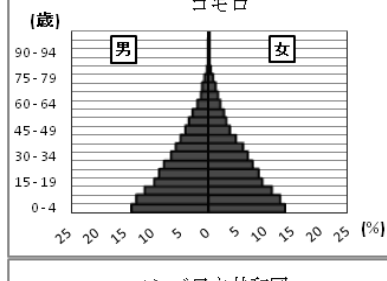
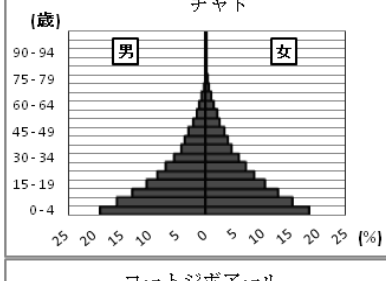
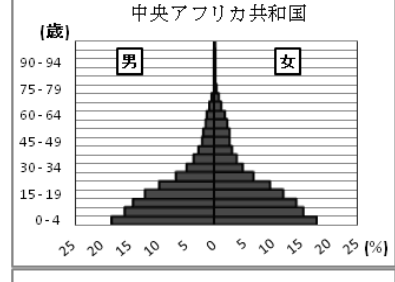
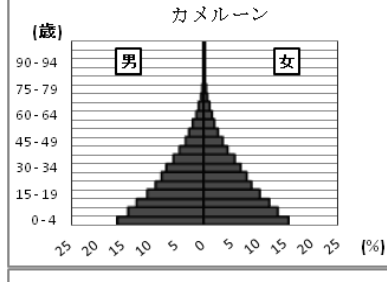
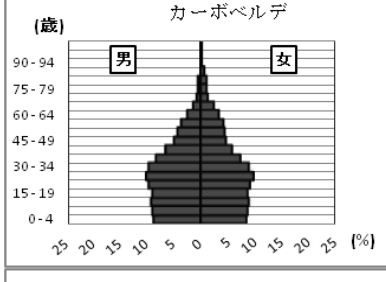
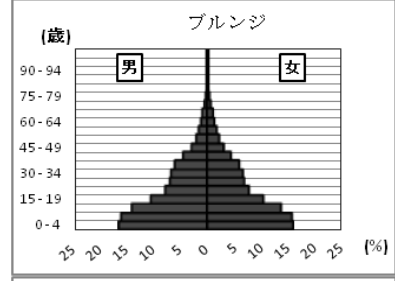
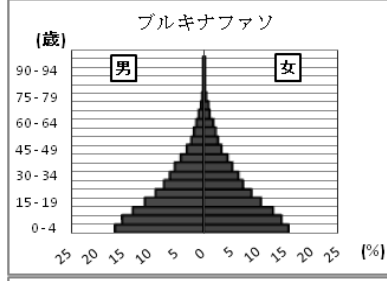
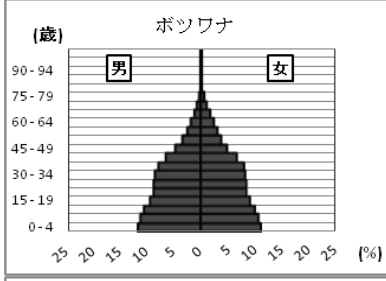
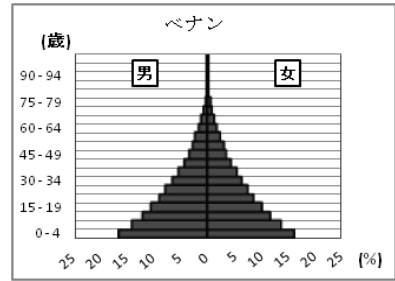
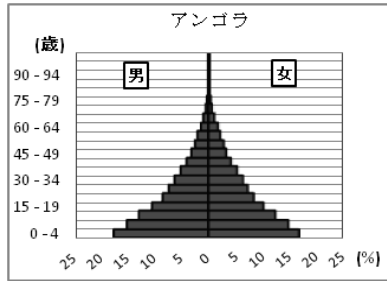
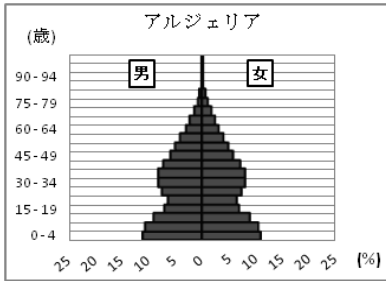
Q1	人口	757
Q2	国民経済計算	758
Q3	農林水畜産業	759
Q4	情報通信・科学技術	760
Q5	H 労働	761
Q6	J 医療・教育・文化・犯罪	762
Q7	K ジェンダー	763
Q8	L 国防	763
Q9	M 環境	765

A1 人口 男女計 (単位: 1000人) アジア(1/3)





年齢5歳階級別人口 2021年アフリカ (1/3)

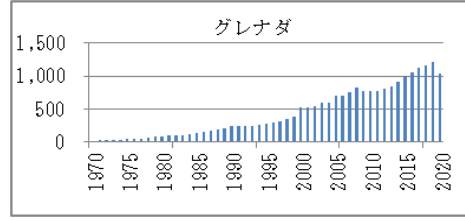
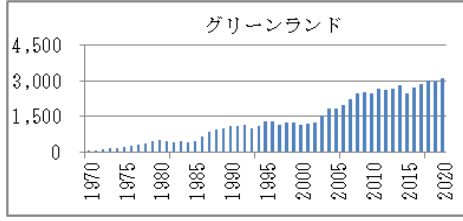
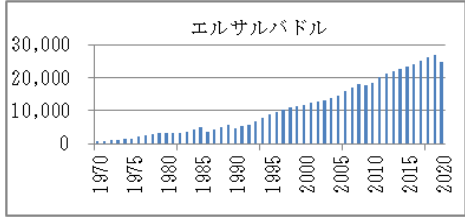
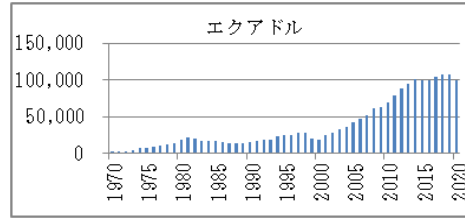
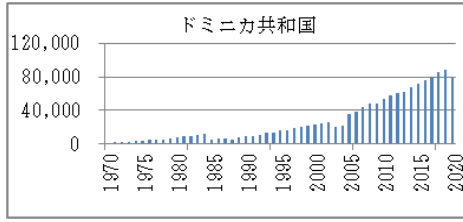
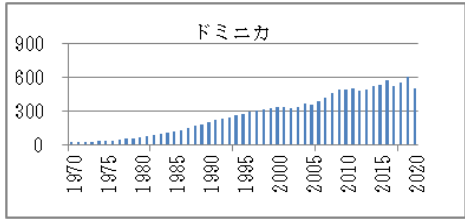
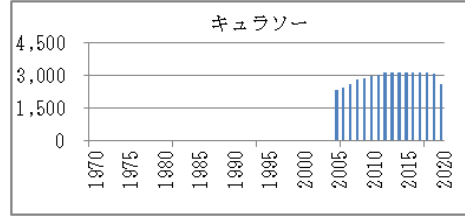
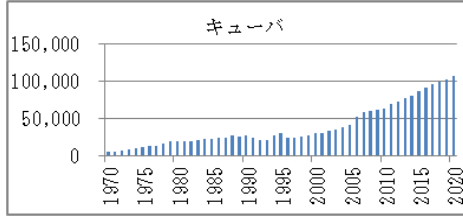
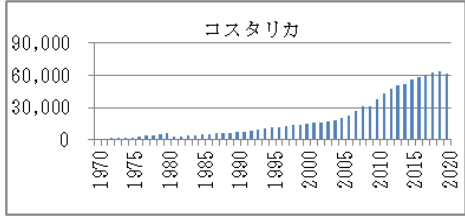
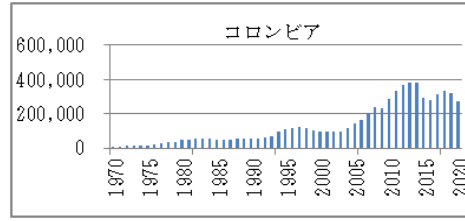
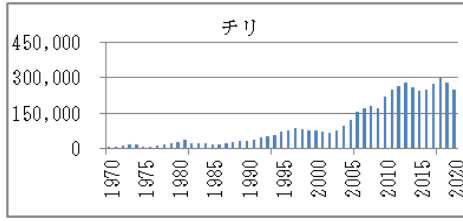
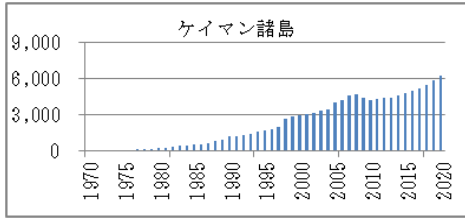
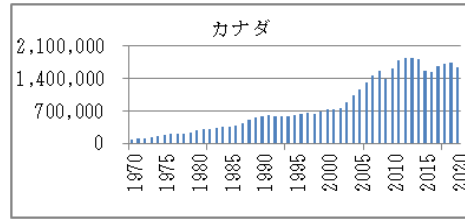
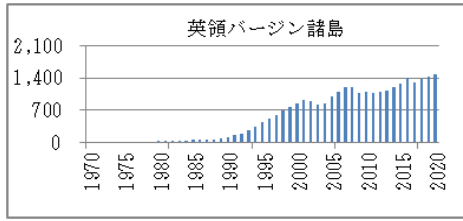
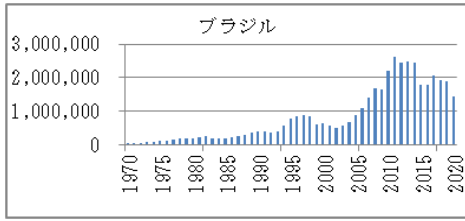
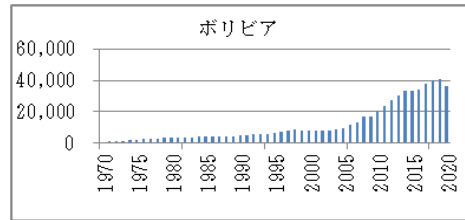
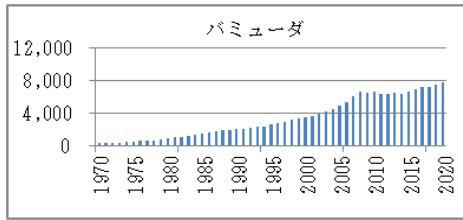
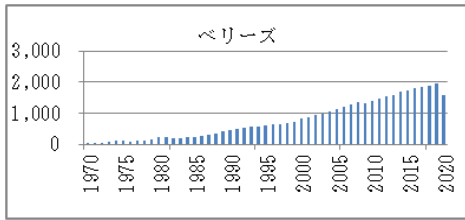
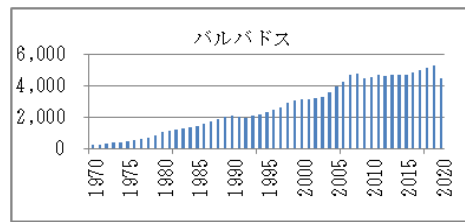
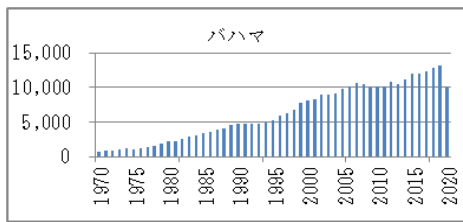
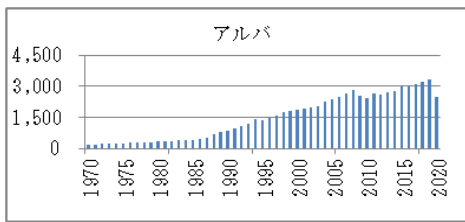
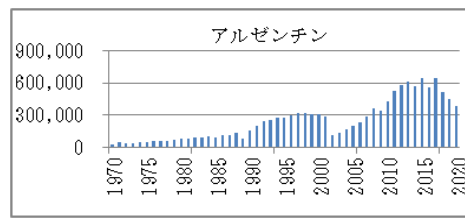
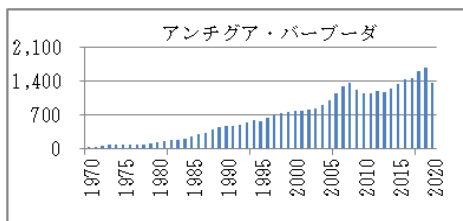
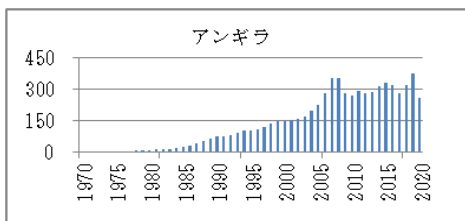




A2 年齢5歳階級別人口（2021年）（単位：1000人） アフリカ(1/4)

年齢	アルジェリア	アンゴラ	ベナン	ボツワナ	ブルキナファン	ブルンジ	カーボベルデ	カメルーン	中央アフリカ共和国	チャド	コモロ	コンゴ	コートジボアール	コンゴ民主共和国	ジブチ
男女計															
0-4	4,871	5,983	2,137	297	3,568	2,054	50	4,346	985	3,218	114	847	4,202	17,698	116
5-9	4,718	5,201	1,830	286	3,283	2,009	52	3,816	860	2,711	107	827	3,802	14,759	112
10-14	3,980	4,404	1,567	270	2,893	1,748	54	3,379	785	2,259	94	743	3,482	12,158	112
15-19	3,128	3,586	1,358	242	2,403	1,324	53	2,893	668	1,842	80	594	3,071	9,928	114
20-24	2,880	2,933	1,159	223	1,992	988	55	2,442	532	1,518	74	485	2,619	8,297	103
25-29	3,349	2,537	1,010	224	1,663	875	59	2,162	379	1,238	66	419	2,126	7,008	94
30-34	3,610	2,213	848	219	1,422	847	54	1,893	275	996	57	388	1,761	5,738	85
35-39	3,615	1,838	712	206	1,210	765	46	1,567	211	799	50	353	1,545	4,617	75
40-44	3,168	1,467	576	172	977	570	36	1,238	164	675	41	308	1,390	3,625	69
45-49	2,644	1,163	471	126	738	390	28	970	136	574	33	254	1,073	3,031	61
50-54	2,245	946	387	97	578	285	26	761	127	438	29	202	792	2,562	49
55-59	1,821	765	310	77	460	213	23	576	109	329	24	153	564	2,049	37
60-64	1,418	573	232	58	351	173	18	421	90	235	18	108	392	1,583	28
65-69	1,109	391	166	41	246	139	12	295	66	160	14	70	282	1,166	20
70-74	734	244	109	24	160	87	6	201	39	95	10	43	176	816	15
75-79	439	149	74	15	102	51	5	133	20	55	7	24	108	514	9
80-84	282	77	36	8	42	24	5	70	9	26	3	13	59	244	4
85-89	128	27	13	4	11	8	3	27	3	9	1	5	26	82	1
90-94	35	6	3	1	2	2	1	8	1	2	0	1	8	18	0
95-99	5	1	0	0	0	0	0	1	0	0	0	0	2	2	0
100+	0	0	0	0	0	0	0	0	0	0	0	0	0	0	0
0-14	13,568	15,588	5,534	852	9,744	5,810	156	11,541	2,629	8,188	314	2,416	11,485	44,615	340
15-64	27,879	18,020	7,063	1,643	11,793	6,430	399	14,923	2,691	8,645	472	3,263	15,333	48,439	716
65+	2,731	895	400	93	563	311	32	735	136	347	35	156	660	2,841	50
<b>総数</b>	<b>44,178</b>	<b>34,504</b>	<b>12,997</b>	<b>2,588</b>	<b>22,101</b>	<b>12,551</b>	<b>588</b>	<b>27,199</b>	<b>5,457</b>	<b>17,180</b>	<b>822</b>	<b>5,836</b>	<b>27,478</b>	<b>95,894</b>	<b>1,106</b>
男															
0-4	2,486	3,015	1,083	150	1,814	1,035	26	2,195	498	1,632	58	428	2,118	8,890	59
5-9	2,408	2,611	927	145	1,667	1,009	26	1,921	434	1,374	54	417	1,910	7,387	57
10-14	2,036	2,207	794	136	1,468	876	27	1,695	396	1,146	48	374	1,753	6,073	56
15-19	1,600	1,792	689	122	1,218	663	27	1,449	337	932	40	298	1,559	4,957	58
20-24	1,473	1,458	588	112	1,005	494	28	1,221	269	766	37	243	1,324	4,138	52
25-29	1,723	1,255	510	113	833	435	30	1,078	192	622	33	210	1,064	3,482	47
30-34	1,850	1,091	425	110	708	420	28	943	139	497	28	194	883	2,842	42
35-39	1,852	901	353	102	600	377	24	780	106	397	24	176	780	2,283	37
40-44	1,625	712	283	84	481	279	19	615	82	334	21	154	697	1,785	34
45-49	1,352	555	230	61	355	191	15	480	65	283	17	126	555	1,481	30
50-54	1,144	442	188	46	271	138	13	374	57	214	15	98	416	1,242	24
55-59	925	359	150	34	210	101	11	280	48	158	12	74	289	984	18
60-64	714	268	111	25	155	81	8	201	41	111	9	52	196	751	13
65-69	552	179	78	17	103	63	5	138	31	74	6	32	143	544	9
70-74	357	106	48	10	64	37	2	91	19	43	5	20	93	371	7
75-79	202	60	31	6	40	21	2	59	10	25	3	11	56	225	4
80-84	127	29	14	3	15	9	1	30	4	11	2	5	28	101	2
85-89	55	10	5	1	4	3	1	12	1	3	0	2	11	31	1
90-94	15	2	1	0	0	0	0	3	0	1	0	0	3	6	0
95-99	2	0	0	0	0	0	0	1	0	0	0	0	1	0	0
100+	0	0	0	0	0	0	0	0	0	0	0	0	0	0	0
0-14	6,930	7,834	2,804	431	4,949	2,920	79	5,811	1,327	4,153	159	1,219	5,780	22,350	172
15-64	14,258	8,832	3,528	809	5,835	3,178	202	7,420	1,335	4,313	237	1,626	7,762	23,946	355
65+	1,310	386	178	38	227	134	11	333	66	157	16	70	335	1,280	22
<b>総数</b>	<b>22,497</b>	<b>17,051</b>	<b>6,510</b>	<b>1,278</b>	<b>11,011</b>	<b>6,232</b>	<b>292</b>	<b>13,564</b>	<b>2,728</b>	<b>8,624</b>	<b>413</b>	<b>2,914</b>	<b>13,878</b>	<b>47,575</b>	<b>549</b>
女															
0-4	2,385	2,968	1,053	146	1,754	1,019	25	2,151	487	1,585	56	419	2,085	8,808	57
5-9	2,309	2,590	903	141	1,616	999	26	1,895	426	1,336	53	410	1,892	7,372	55
10-14	1,944	2,197	773	133	1,425	872	27	1,684	389	1,113	47	369	1,728	6,085	55
15-19	1,528	1,794	669	120	1,185	661	26	1,444	331	910	40	295	1,512	4,971	57
20-24	1,407	1,475	571	111	987	494	27	1,221	263	753	37	242	1,295	4,158	51
25-29	1,626	1,282	500	111	830	439	29	1,084	187	617	33	209	1,062	3,526	47
30-34	1,759	1,122	423	109	714	427	26	950	136	499	29	194	878	2,896	43
35-39	1,763	937	359	104	609	389	22	787	104	402	26	177	766	2,335	38
40-44	1,543	755	293	88	496	291	17	623	82	341	20	154	693	1,840	35
45-49	1,293	608	241	65	383	199	14	490	71	291	16	128	519	1,549	31
50-54	1,102	504	199	51	308	147	13	387	70	225	14	103	376	1,320	25
55-59	896	406	161	42	251	111	12	297	62	171	12	79	275	1,066	19
60-64	705	305	121	33	196	93	10	220	49	124	9	56	195	832	15
65-69	557	212	87	24	143	76	7	157	34	86	7	37	139	622	11
70-74	377	138	61	14	96	50	4	110	20	52	5	24	83	445	8
75-79	237	90	42	9	62	30	3	74	10	30	4	14	52	289	5
80-84	154	48	21	5	26	15	3	40	5	15	2	8	31	142	2
85-89	73	17	8	2	7	5	2	16	2	5	1	3	15	50	1
90-94	20	4	2	1	1	1	1	4	0	1	0	1	5	12	0
95-99	3	1	0	0	0	0	0	1	0	0	0	0	1	1	0
100+	0	0	0	0	0	0	0	0	0	0	0	0	0	0	0
0-14	6,638	7,755	2,730	421	4,795	2,890	77	5,730	1,302	4,035	155	1,198	5,705	22,265	168
15-64	13,621	9,188	3,536	835	5,959	3,252	197	7,503	1,356	4,331	235	1,638	7,570	24,493	361
65+	1,421	509	222	55	336	177	21	402	71	190	19	86	325	1,561	27
<b>総数</b>	<b>21,681</b>	<b>17,452</b>	<b>6,487</b>	<b>1,311</b>	<b>11,090</b>	<b>6,319</b>	<b>296</b>	<b>13,634</b>	<b>2,729</b>	<b>8,556</b>	<b>409</b>	<b>2,921</b>	<b>13,601</b>	<b>48,319</b>	<b>557</b>

B1 名目国内総生産（単位：百万ドル） アメリカ(1/2)

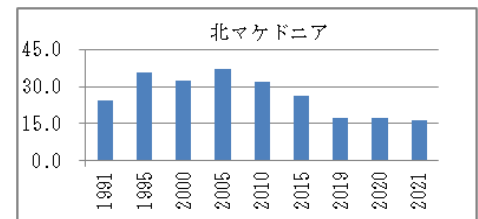
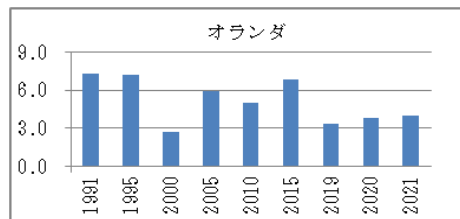
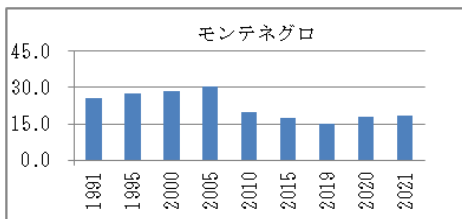
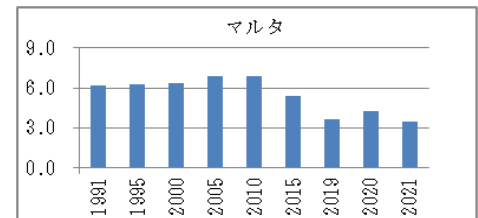
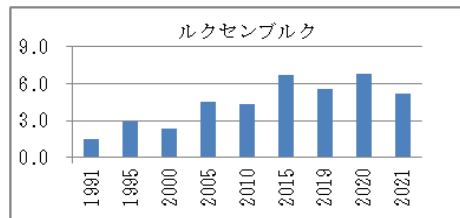
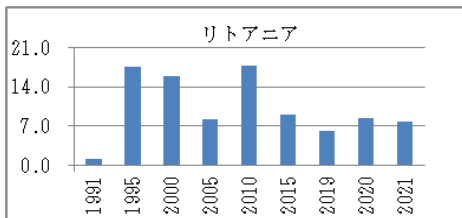
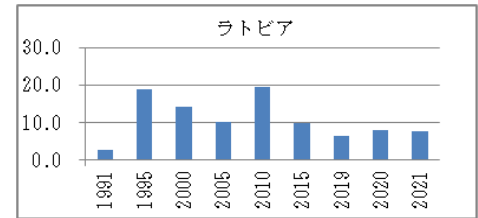
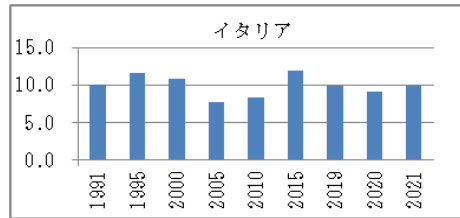
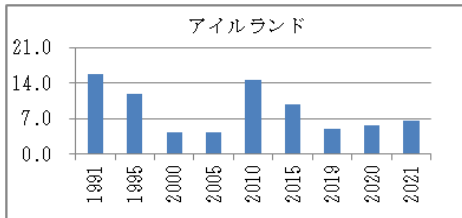
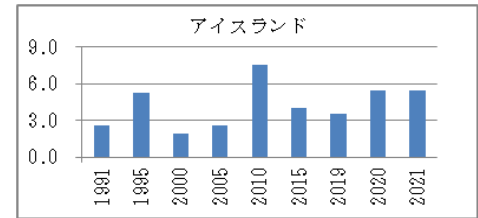
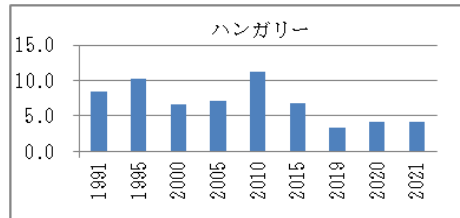
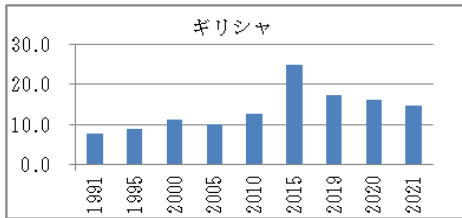
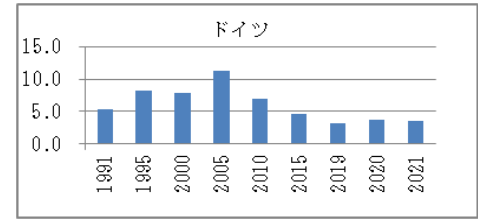
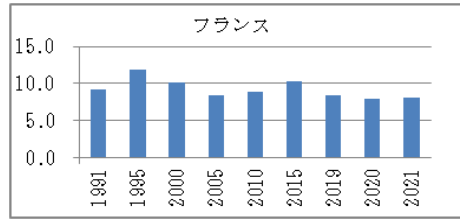
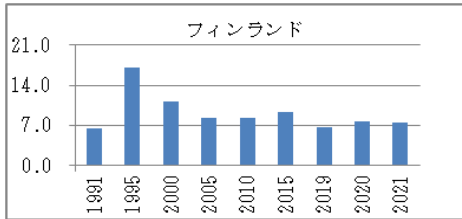
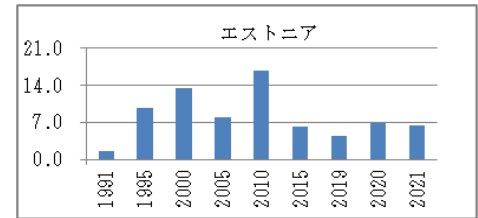
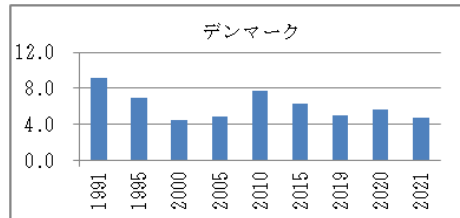
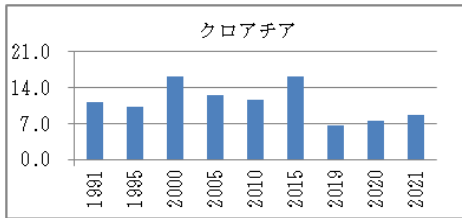
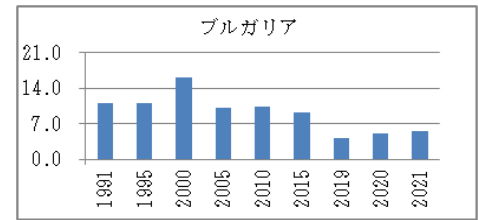
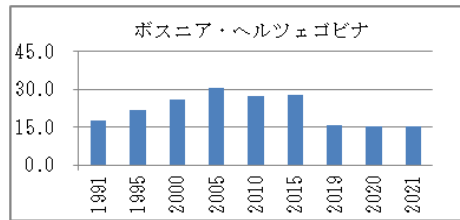
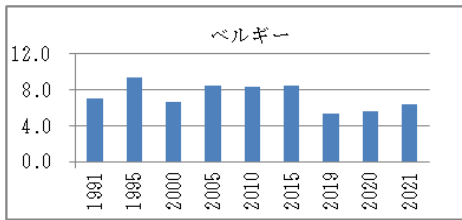
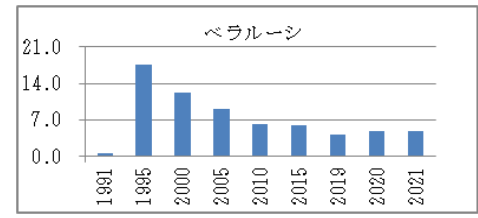
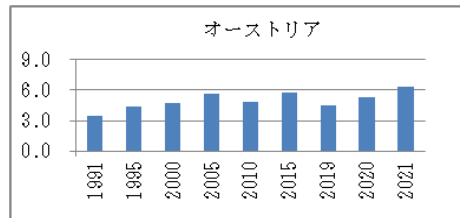
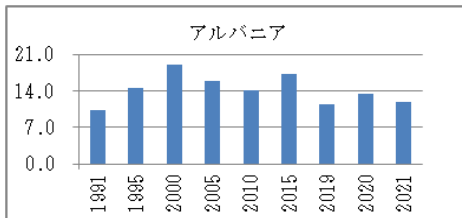


## B1 名目国内総生産 (単位：百万ドル)

## アメリカ(1/3)

西暦	アンギ ラ	アンチ グア・ バー ブーダ	アルゼ ンチン	アルバ	バハマ	バルバ ドス	ベリー ズ	バ ミュー ダ	ボリビ ア	ブラジ ル	英領 バージ ン諸島	カナダ	ケイマ ン諸島	チリ	コロン ビア	コスタ リカ	キュー バ	キュラ ソー	ドミニ カ	ドミニ カ共和 国
1970	4	34	26,374	198	763	218	28	266	1,010	35,214	12	89,228	31	9,680	10,127	1,257	5,693	0	23	1,859
1971	5	41	44,231	208	791	245	35	301	1,094	39,332	10	100,781	39	11,588	10,991	1,375	6,915	0	26	2,086
1972	5	56	37,826	219	850	280	46	336	1,279	50,624	10	114,779	52	12,511	12,203	1,581	8,135	0	28	2,487
1973	6	78	41,392	231	972	342	75	384	1,299	71,673	12	133,069	68	17,834	14,437	1,952	9,988	0	32	2,935
1974	7	84	47,556	243	1,179	409	100	446	2,149	91,888	14	161,862	79	17,285	17,349	2,128	11,406	0	40	3,662
1975	7	85	51,653	256	1,101	481	116	492	2,399	108,051	16	175,042	94	8,041	18,389	2,503	13,027	0	42	4,504
1976	7	71	54,490	270	1,213	522	91	551	2,749	127,741	17	208,927	112	10,980	21,534	3,080	13,789	0	41	4,945
1977	8	81	61,570	284	1,288	593	117	598	2,763	148,672	18	214,001	134	14,885	27,342	3,922	14,206	0	46	5,741
1978	9	92	63,778	299	1,502	664	134	646	3,018	168,803	20	220,960	160	17,155	32,652	4,498	17,844	0	57	5,925
1979	11	113	73,916	315	1,825	805	156	752	3,273	186,095	25	245,490	191	23,095	39,242	5,152	19,584	0	55	6,882
1980	12	134	81,764	332	2,190	1,034	216	902	3,519	175,344	32	276,037	227	30,721	46,899	6,168	19,913	0	73	8,298
1981	14	152	84,653	350	2,268	1,138	214	987	3,888	223,324	35	307,245	271	36,835	51,105	3,349	20,150	0	82	9,095
1982	16	169	87,041	369	2,554	1,189	198	1,101	3,948	244,576	41	314,639	323	26,319	54,717	3,328	20,953	0	90	9,967
1983	19	187	94,170	388	2,843	1,262	209	1,226	3,920	172,194	46	341,862	451	21,712	54,388	4,017	22,205	0	99	10,792
1984	22	212	99,524	409	3,036	1,375	234	1,291	4,037	175,057	51	356,728	507	21,523	53,725	4,673	24,039	0	109	12,960
1985	27	245	95,530	431	3,306	1,439	232	1,428	4,124	187,460	53	366,190	548	18,985	49,004	5,008	22,921	0	119	5,618
1986	35	290	114,735	454	3,574	1,580	252	1,586	4,103	225,393	57	379,007	603	20,408	49,070	5,622	24,226	0	135	6,800
1987	44	337	117,919	546	3,935	1,740	306	1,736	4,313	247,109	68	433,137	704	23,831	51,077	5,786	25,213	0	152	6,359
1988	55	399	137,512	667	4,091	1,851	349	1,855	4,598	276,043	77	509,377	860	27,814	55,065	5,890	27,459	0	171	5,805
1989	68	439	83,044	778	4,612	2,047	402	1,966	4,716	375,485	91	567,216	985	31,722	55,527	6,671	27,025	0	185	8,368
1990	76	459	153,186	856	4,768	2,055	449	2,035	4,868	406,897	120	596,088	1,226	34,918	56,557	7,288	28,645	0	201	9,522
1991	78	482	205,590	976	4,685	2,038	479	2,114	5,343	378,581	157	612,519	1,280	39,902	57,914	7,196	24,318	0	220	9,867
1992	84	499	247,929	1,072	4,682	1,970	519	2,150	5,644	362,646	201	594,375	1,357	48,230	61,987	8,564	22,086	0	234	11,443
1993	92	535	256,573	1,212	4,656	2,078	560	2,290	5,735	406,936	270	579,065	1,457	51,214	71,746	9,583	22,367	0	246	12,984
1994	103	589	279,267	1,394	4,908	2,185	581	2,382	5,981	580,494	351	579,928	1,582	58,637	94,693	10,487	28,448	0	264	14,097
1995	104	577	279,701	1,384	5,165	2,297	620	2,557	6,715	778,053	453	605,943	1,709	75,099	109,580	11,572	30,428	0	275	15,747
1996	110	634	295,031	1,446	5,863	2,449	642	2,714	7,397	849,622	513	630,623	1,854	78,960	115,082	11,680	25,017	0	292	17,079
1997	123	681	317,533	1,605	6,332	2,589	655	2,933	7,926	881,512	596	655,002	2,019	86,299	126,363	12,615	25,365	0	303	19,653
1998	139	728	324,135	1,745	6,833	2,919	689	3,130	8,497	853,815	686	634,022	2,649	82,716	116,699	13,682	25,737	0	322	20,872
1999	147	766	307,410	1,805	7,684	3,059	733	3,325	8,285	594,071	769	678,404	2,872	76,069	102,233	14,255	28,365	0	332	21,862
2000	150	784	308,148	1,873	8,077	3,152	832	3,480	8,398	652,360	858	744,774	3,002	78,363	99,230	15,014	30,566	0	333	23,960
2001	155	774	291,335	1,896	8,318	3,147	872	3,680	8,142	560,747	925	739,006	3,080	71,456	97,577	15,976	31,682	0	340	25,208
2002	158	803	110,584	1,962	8,881	3,201	932	3,937	7,905	512,030	898	760,645	3,212	70,098	97,330	16,579	33,591	0	333	25,655
2003	171	840	140,444	2,044	8,870	3,307	991	4,187	8,082	558,922	813	895,575	3,331	76,084	94,030	17,272	35,901	0	343	20,389
2004	201	898	165,948	2,255	9,055	3,549	1,058	4,485	8,773	669,289	852	1,026,680	3,509	99,260	116,325	18,610	38,203	0	367	22,233
2005	229	1,015	200,622	2,360	9,836	3,936	1,111	4,868	9,549	891,634	994	1,173,158	4,010	122,965	145,619	20,045	42,644	2,345	364	35,510
2006	283	1,149	234,391	2,470	10,167	4,217	1,211	5,368	11,452	1,107,627	1,096	1,319,334	4,228	154,788	161,619	22,713	52,743	2,458	390	37,933
2007	355	1,302	289,755	2,678	10,618	4,674	1,283	6,085	13,120	1,397,114	1,196	1,468,822	4,595	173,606	206,182	26,885	58,604	2,594	421	43,781
2008	356	1,370	365,644	2,843	10,526	4,785	1,353	6,578	16,674	1,695,855	1,194	1,552,932	4,718	179,638	242,187	30,802	60,806	2,833	458	47,658
2009	284	1,228	336,359	2,554	9,982	4,466	1,321	6,524	17,340	1,666,996	1,073	1,374,624	4,405	172,390	232,398	30,746	62,080	2,869	489	48,071
2010	270	1,149	426,487	2,454	10,096	4,530	1,388	6,635	19,650	2,208,838	1,114	1,617,267	4,277	218,538	286,563	37,659	64,328	2,951	494	53,160
2011	293	1,138	530,158	2,638	10,070	4,658	1,467	6,313	23,963	2,616,157	1,071	1,792,833	4,307	252,252	334,944	42,763	69,511	3,039	501	57,811
2012	285	1,200	581,431	2,615	10,720	4,610	1,531	6,378	27,084	2,465,228	1,114	1,828,685	4,392	267,122	370,921	47,232	73,141	3,131	486	60,658
2013	286	1,181	613,316	2,728	10,495	4,677	1,582	6,466	30,659	2,472,819	1,129	1,847,207	4,477	278,384	382,116	50,950	77,148	3,148	498	62,662
2014	316	1,250	567,050	2,791	11,143	4,696	1,676	6,414	32,996	2,456,044	1,200	1,803,534	4,637	260,542	381,112	52,016	80,656	3,158	520	67,170
2015	331	1,337	644,903	2,963	11,891	4,715	1,734	6,655	33,000	1,802,212	1,279	1,556,129	4,785	243,919	293,482	56,442	87,206	3,152	541	71,155
2016	319	1,437	557,532	2,984	11,993	4,829	1,797	6,900	33,941	1,795,693	1,403	1,528,245	4,989	250,440	282,825	58,847	91,370	3,122	576	75,682
2017	281	1,468	643,628	3,092	12,360	4,986	1,845	7,142	37,509	2,063,515	1,307	1,649,519	5,250	277,035	311,884	60,516	96,851	3,117	521	79,998
2018	322	1,606	517,627	3,202	12,838	5,123	1,887	7,224	40,288	1,916,934	1,382	1,721,906	5,522	297,572	334,198	62,336	100,050	3,128	555	85,555
2019	377	1,688	445,445	3,310	13,164	5,298	1,945	7,484	40,895	1,886,015	1,439	1,741,497	5,936	279,385	323,430	63,951	103,428	3,102	612	88,941
2020	258	1,370	383,067	2,497	9,908	4,440	1,586	7,719	36,573	1,444,733	1,492	1,644,037	6,256	252,940	271,347	61,521	107,352	2,596	507	78,845

H4 失業率(15歳以上)(男女計) (単位:%) ヨーロッパ (1/2)

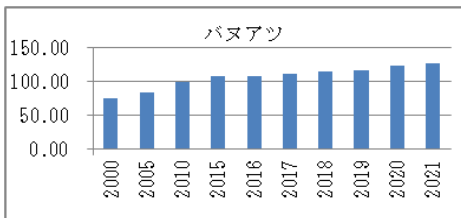
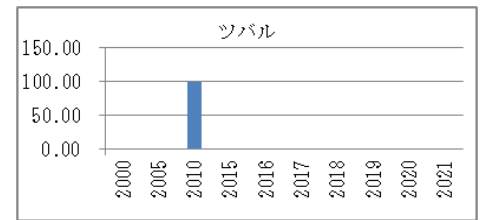
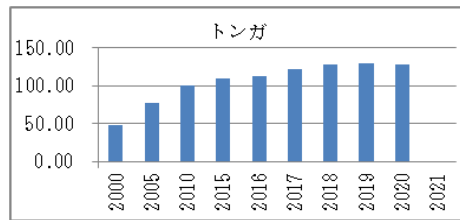
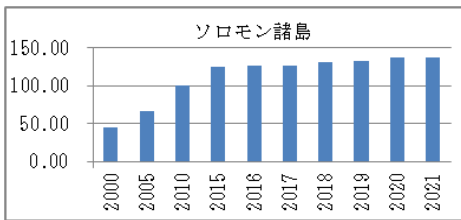
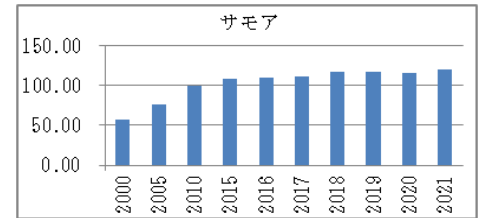
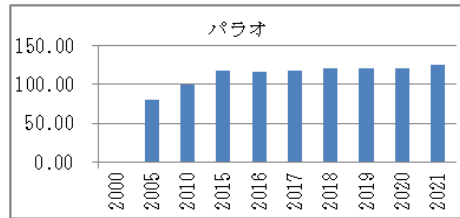
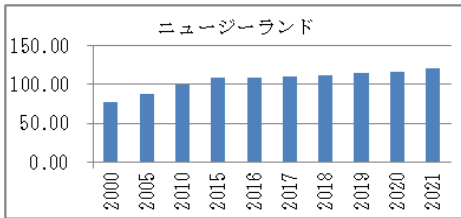
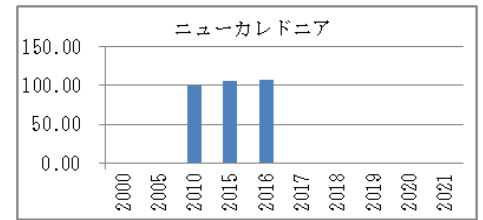
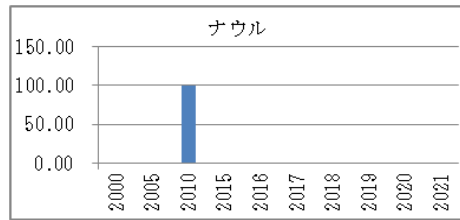
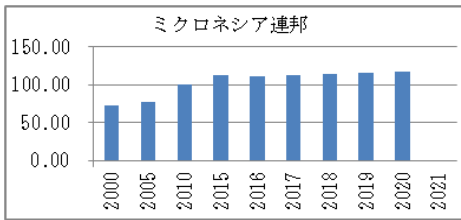
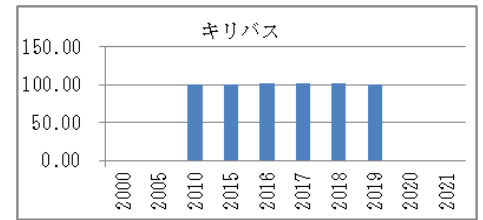
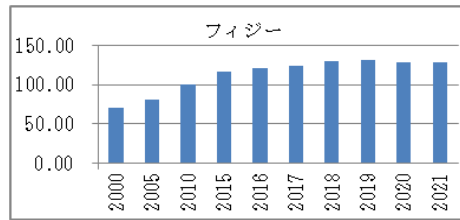
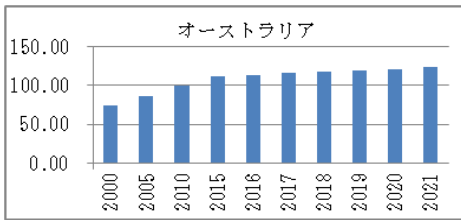


## H4 失業率(15歳以上)(男女計)(単位:%)

国・地域	1991	1995	2000	2005	2010	2015	2019	2020	2021
<b>ヨーロッパ</b>									
アルバニア	10.3	14.6	19.0	16.0	14.1	17.2	11.5	13.3	11.8
オーストリア	3.4	4.3	4.7	5.6	4.8	5.7	4.5	5.4	6.3
ベラルーシ	0.6	17.7	12.3	9.1	6.3	5.8	4.2	4.8	4.7
ベルギー	7.0	9.3	6.6	8.4	8.3	8.5	5.4	5.6	6.4
ボスニア・ヘルツェゴビナ	17.5	21.8	25.8	30.4	27.3	27.7	15.7	15.3	15.2
ブルガリア	11.1	11.1	16.2	10.1	10.3	9.1	4.2	5.1	5.4
クロアチア	11.1	10.2	16.1	12.6	11.6	16.2	6.6	7.5	8.7
デンマーク	9.1	7.0	4.5	4.8	7.8	6.3	5.0	5.6	4.8
エストニア	1.5	9.7	13.4	8.0	16.7	6.2	4.4	6.8	6.3
フィンランド	6.5	17.0	11.1	8.4	8.4	9.4	6.7	7.8	7.5
フランス	9.1	11.8	10.2	8.5	8.9	10.4	8.4	8.0	8.1
ドイツ	5.3	8.2	7.9	11.2	7.0	4.6	3.1	3.8	3.5
ギリシャ	7.7	9.1	11.3	10.0	12.7	24.9	17.3	16.3	14.8
ハンガリー	8.5	10.2	6.6	7.2	11.2	6.8	3.4	4.3	4.1
アイスランド	2.5	5.2	1.9	2.5	7.6	4.0	3.5	5.5	5.4
アイルランド	15.8	12.0	4.3	4.3	14.5	9.9	4.9	5.6	6.6
イタリア	10.1	11.7	10.8	7.7	8.4	11.9	9.9	9.2	9.8
ラトビア	2.7	19.0	14.2	10.0	19.5	9.9	6.3	8.1	7.6
リトアニア	1.1	17.5	15.9	8.3	17.8	9.1	6.3	8.5	7.9
ルクセンブルク	1.5	2.9	2.3	4.5	4.4	6.7	5.6	6.8	5.2
マルタ	6.1	6.2	6.3	6.9	6.8	5.4	3.6	4.3	3.5
モンテネグロ	25.4	27.5	28.6	30.3	19.6	17.5	15.1	17.9	18.5
オランダ	7.3	7.2	2.7	5.9	5.0	6.9	3.4	3.8	4.0
北マケドニア	24.5	35.6	32.2	37.3	32.0	26.1	17.3	17.2	16.2
ノルウェー	5.4	6.3	3.5	4.4	3.5	4.3	3.7	4.4	5.0
ポーランド	13.0	13.7	16.3	17.8	9.6	7.5	3.3	3.2	3.4
ポルトガル	3.9	7.1	3.8	7.6	10.8	12.4	6.5	6.8	6.6
ルーマニア	8.1	8.0	7.0	7.2	7.0	6.8	3.9	5.0	5.2
ロシア	5.4	9.4	10.6	7.1	7.4	5.6	4.5	5.6	5.0
セルビア	13.3	13.4	12.6	20.9	19.2	17.7	10.4	9.0	11.8
スロベニア	7.1	7.2	6.9	6.5	7.2	9.0	4.4	5.0	4.4
スペイン	15.9	22.7	13.8	9.1	19.9	22.1	14.1	15.5	14.7
スウェーデン	3.2	8.9	5.5	7.5	8.6	7.4	6.8	8.3	8.7
スイス	1.8	3.3	2.7	4.4	4.8	4.8	4.4	4.8	5.3
ウクライナ	1.9	5.6	11.7	7.2	8.1	9.1	8.2	9.1	8.9
英国	8.6	8.7	5.6	4.8	7.8	5.3	3.7	4.5	4.5
<b>オセアニア</b>									
オーストラリア	9.6	8.5	6.3	5.0	5.2	6.1	5.2	6.5	5.1
フィジー	4.1	3.9	4.0	3.9	4.3	4.3	4.4	4.7	5.2
仏領ポリネシア	12.0	12.1	11.7	11.8	12.2	12.2	12.3	14.1	14.4
グアム	3.5	7.9	15.3	7.0	8.2	6.9	5.5	6.8	7.0
ニューカレドニア	18.1	18.2	17.5	15.8	13.8	14.7	14.9	16.4	16.6
ニュージーランド	10.6	6.5	6.1	3.8	6.6	5.4	4.1	4.6	4.1
パプアニューギニア	2.5	2.8	2.9	2.4	2.0	2.5	2.4	2.6	2.8
サモア	2.1	3.2	4.7	5.3	5.7	8.5	8.4	9.1	9.8
ソロモン諸島	1.3	1.4	2.0	1.8	1.6	0.7	0.8	0.9	1.0
トンガ	1.3	2.0	4.1	2.5	1.7	2.5	3.1	3.6	4.0
バヌアツ	1.7	1.7	1.7	1.7	1.9	1.9	1.8	2.1	2.2
<b>世界</b>	4.8	5.6	5.8	5.9	5.9	5.6	5.4	6.6	6.2

(出所) The World Bank

I7 消費者物価指数 (2010=100) オセアニア (1/1)



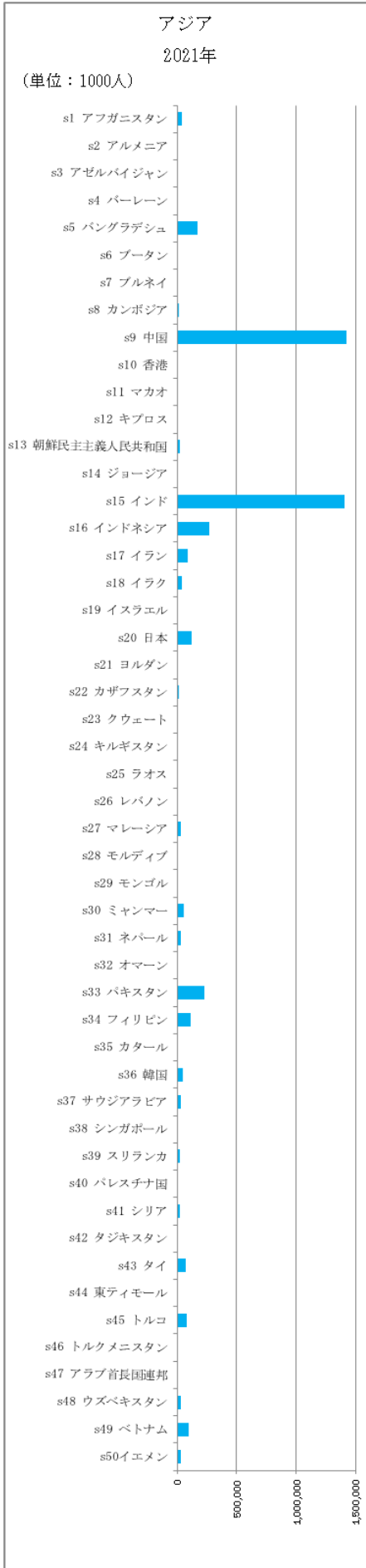
## I7 消費者物価指数 (2010=100)

国・地域	2000	2005	2010	2015	2016	2017	2018	2019	2020	2021
<b>ヨーロッパ</b>										
アルバニア	74.14	86.67	100.00	113.15	112.74	115.06	117.39	119.05	120.98	123.45
オーストリア	82.60	91.35	100.00	110.69	111.68	114.00	116.28	118.06	119.69	123.00
ベラルーシ	16.05	61.68	100.00	387.09	432.91	459.03	481.39	508.34	536.54	587.30
ベルギー	81.42	90.41	100.00	108.63	110.77	113.13	115.45	117.11	117.98	120.86
ボスニア・ヘルツェゴビナ ...		85.05	100.00	103.67	102.03	102.85	104.31	104.90	103.79	105.85
ブルガリア	56.10	72.73	100.00	106.61	105.76	107.94	110.97	114.42	116.33	120.17
クロアチア	75.81	85.84	100.00	107.37	106.16	107.36	108.97	109.82	109.99	112.80
チェコ	77.82	86.97	100.00	107.48	108.22	110.87	113.25	116.48	120.16	124.77
デンマーク	81.68	90.01	100.00	107.13	107.40	108.63	109.52	110.35	110.81	112.86
エストニア	66.45	79.10	100.00	111.47	111.64	115.46	119.42	122.14	121.60	127.26
フィンランド	86.08	91.21	100.00	108.79	109.18	110.00	111.19	112.33	112.66	115.13
フランス	84.39	92.76	100.00	105.58	105.77	106.86	108.84	110.05	110.57	112.39
ドイツ	85.70	92.46	100.00	107.20	107.73	109.35	111.25	112.85	113.43	116.99
ギリシャ	72.20	85.32	100.00	100.77	99.94	101.06	101.69	101.95	100.68	101.91
ハンガリー	57.88	76.92	100.00	111.38	111.82	114.45	117.71	121.64	125.69	132.11
アイスランド	54.73	67.07	100.00	117.85	119.85	121.96	125.23	129.00	132.68	138.57
アイルランド	78.36	93.14	100.00	104.71	104.72	105.08	105.59	106.58	106.23	108.73
イタリア	80.71	90.97	100.00	107.50	107.40	108.71	109.95	110.62	110.47	112.54
コソボ	...	86.24	100.00	111.82	112.12	113.79	114.99	118.07	118.30	122.27
ラトビア	59.17	72.14	100.00	107.54	107.70	110.85	113.66	116.86	117.11	120.95
リトアニア	74.40	77.66	100.00	107.62	108.60	112.64	115.68	118.38	119.80	125.41
ルクセンブルク	80.05	89.69	100.00	109.20	109.52	111.41	113.12	115.09	116.03	118.96
マルタ	78.84	88.95	100.00	108.16	108.86	110.34	111.62	113.45	114.18	115.89
モルドバ	40.03	65.14	100.00	135.73	144.36	153.84	158.53	166.20	172.46	181.26
モンテネグロ	...	82.21	100.00	111.03	110.72	113.36	116.32	116.74	116.44	119.25
オランダ	81.95	92.68	100.00	109.18	109.53	111.04	112.93	115.91	117.38	120.52
北マケドニア	79.91	86.81	100.00	109.70	109.44	110.92	112.53	113.40	114.76	118.46
ノルウェー	81.93	89.35	100.00	108.59	112.44	114.55	117.72	120.27	121.82	126.06
ポーランド	76.05	86.88	100.00	108.13	107.41	109.64	111.63	114.11	117.96	123.93
ポルトガル	78.53	91.76	100.00	107.04	107.69	109.17	110.25	110.62	110.61	112.01
ルーマニア	31.98	74.09	100.00	114.20	112.44	113.95	119.22	123.78	127.04	133.46
ロシア	30.76	61.45	100.00	151.53	162.20	168.18	173.02	180.75	186.86	199.37
サンマリノ	...	87.39	100.00	108.86	109.49	110.63	...	...	...	...
セルビア	19.76	65.22	100.00	132.96	134.46	138.67	141.38	144.00	146.27	152.24
スロバキア	65.40	86.80	100.00	108.74	108.17	109.59	112.35	115.34	117.57	121.28
スロベニア	66.54	86.82	100.00	105.95	105.89	107.40	109.27	111.05	110.99	113.12
スペイン	75.93	88.96	100.00	106.51	106.30	108.38	110.19	110.96	110.60	114.02
スウェーデン	86.23	92.71	100.00	103.59	104.61	106.49	108.57	110.51	111.06	113.46
スイス	91.75	95.71	100.00	98.17	97.75	98.27	99.19	99.55	98.82	99.40
ウクライナ	34.84	51.20	100.00	180.50	205.61	235.30	261.07	281.66	289.35	316.45
英国	81.47	88.12	100.00	110.96	112.08	114.94	117.58	119.62	120.81	123.85
<b>オセアニア</b>										
オーストラリア	74.38	86.34	100.00	112.04	113.48	115.69	117.90	119.80	120.81	124.27
フィジー	70.14	80.81	100.00	116.35	120.85	124.89	129.99	132.30	128.86	129.06
キリバス	...	...	100.00	99.55	101.46	101.82	102.39	100.53	...	...
ミクロネシア連邦	72.42	77.62	100.00	112.68	111.51	112.28	114.30	116.06	116.70	...
ナウル	...	...	100.00	...	...	...	...	...	...	...
ニューカレドニア	...	...	100.00	106.34	106.96	...	...	...	...	...
ニューージーランド	77.00	87.01	100.00	107.94	108.64	110.65	112.42	114.24	116.20	120.78
パラオ	...	80.51	100.00	117.90	116.67	118.33	120.83	121.15	121.41	124.58
サモア	57.41	76.41	100.00	108.39	109.80	111.72	116.41	117.56	115.71	119.34
ソロモン諸島	44.60	65.78	100.00	125.28	125.93	126.54	130.92	133.06	137.01	136.85
トンガ	47.70	76.74	100.00	109.87	112.71	121.18	127.28	128.78	128.33	...
ツバル	...	...	100.00	...	...	...	...	...	...	...
バヌアツ	75.15	83.91	100.00	107.15	108.05	111.38	113.98	117.13	123.37	126.26

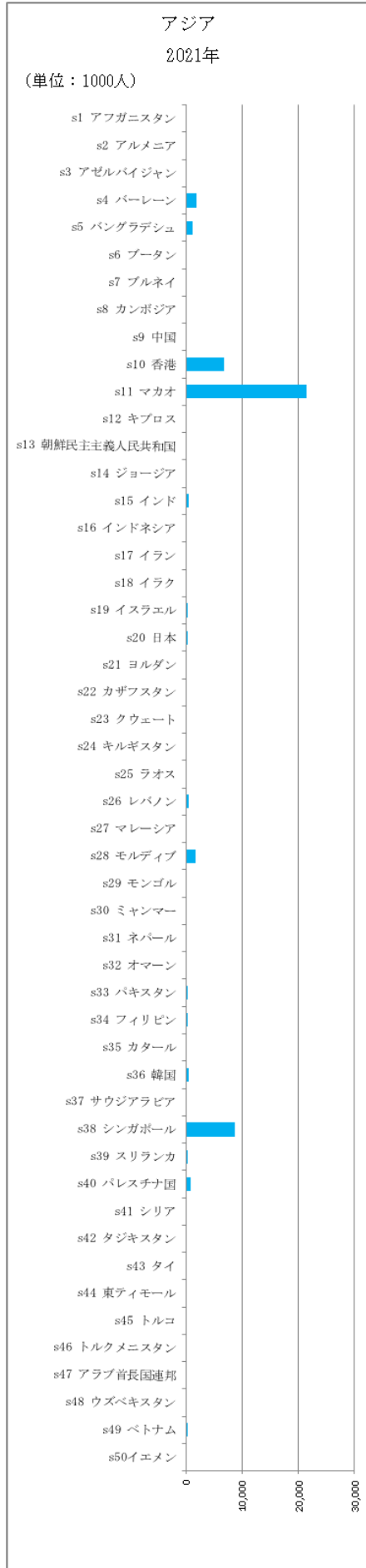
(出所) IMF

地域区分、掲載国順は公表機関による

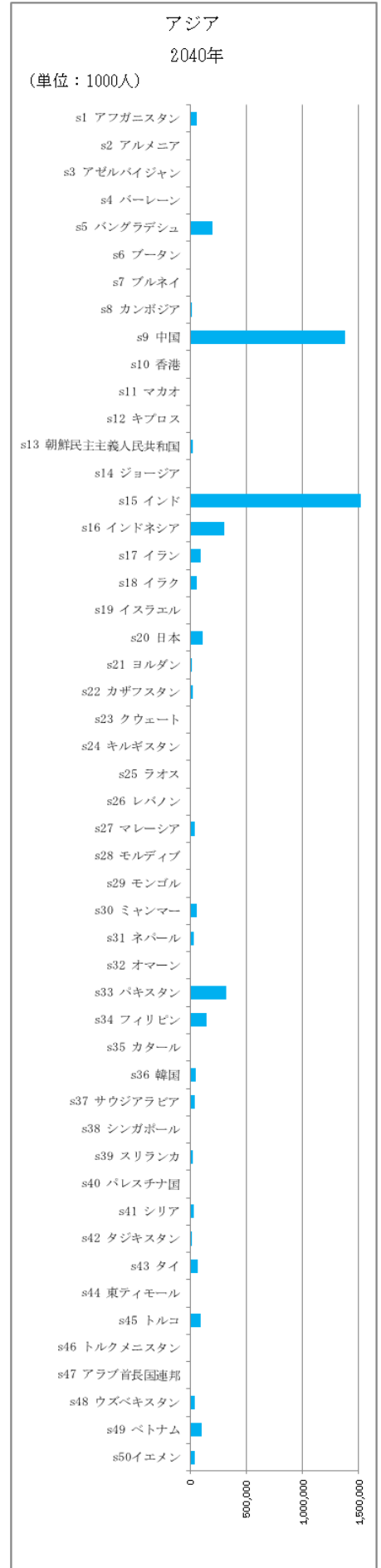
A1 人口（男女計）（単位：1000人）



G2 A15 人口密度

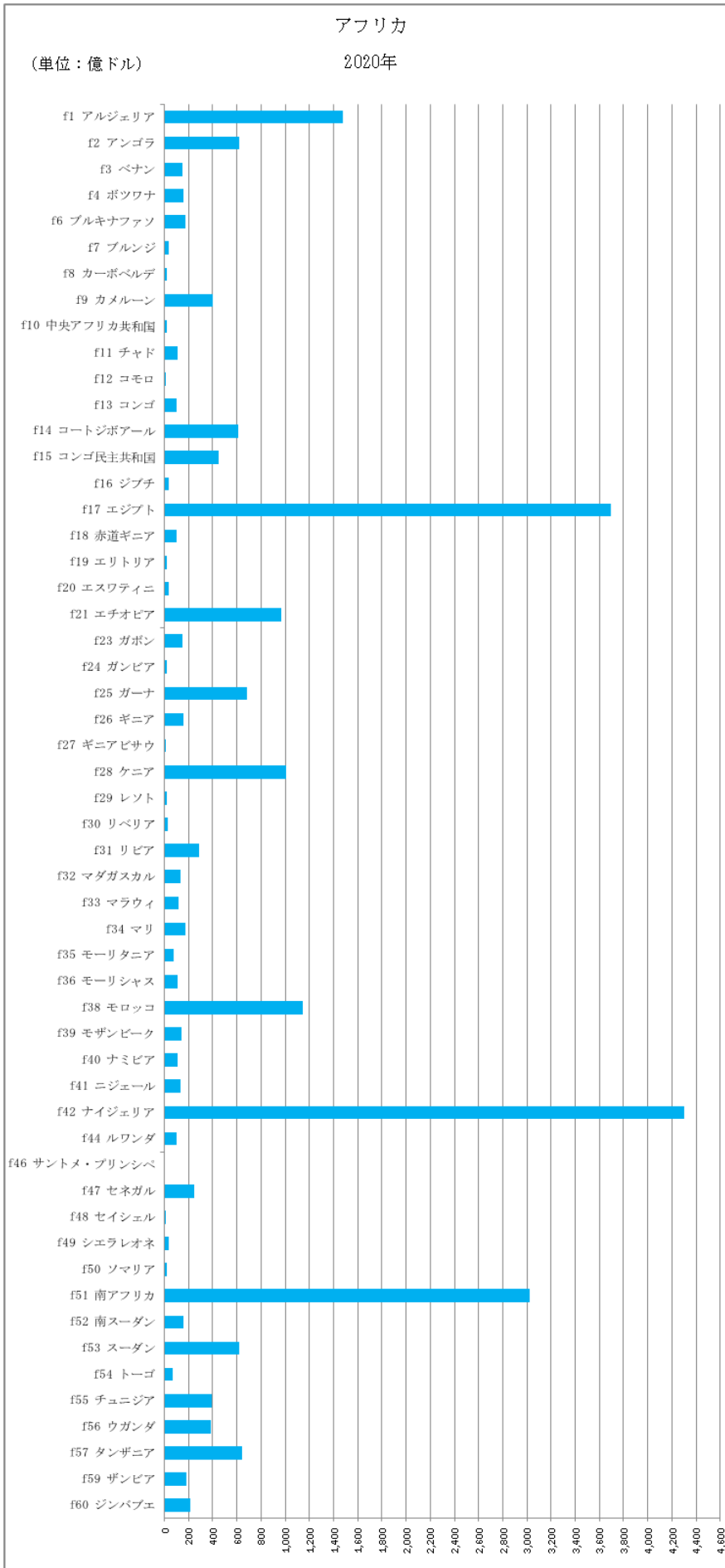


A13 将来人口（単位：1000人）

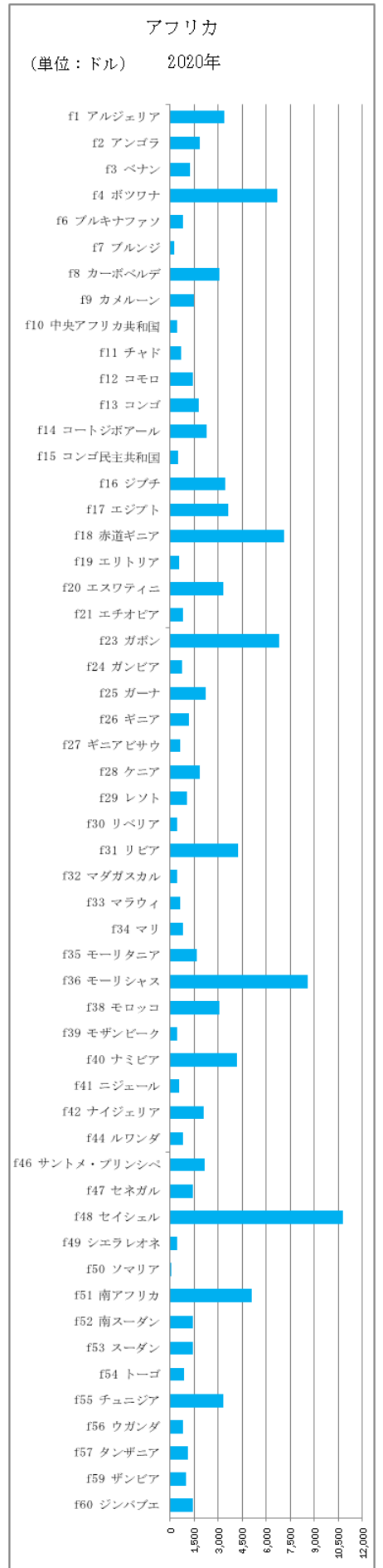




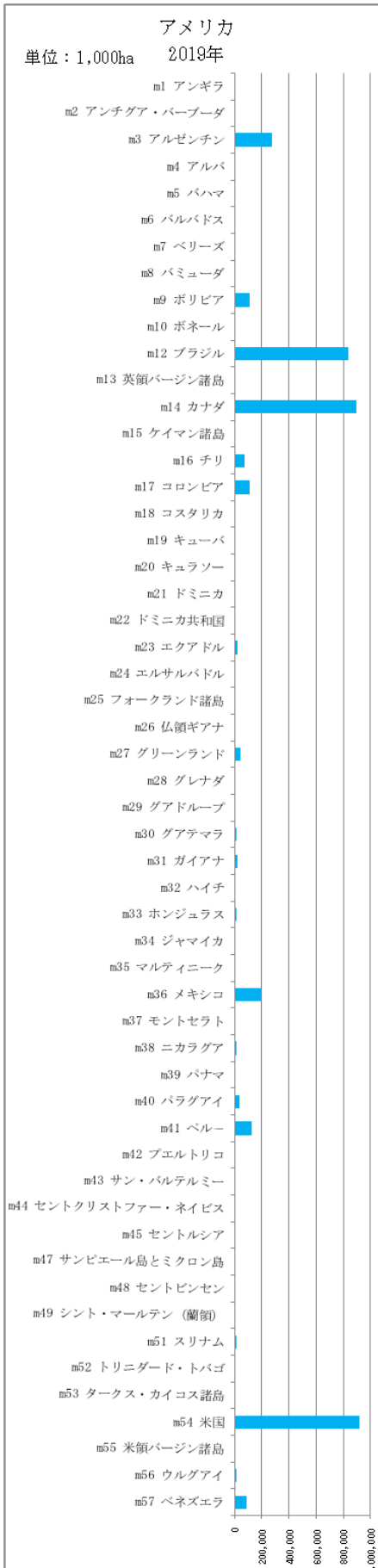
B1 名目国内総生産



B6 1人当たり名目国内総生産



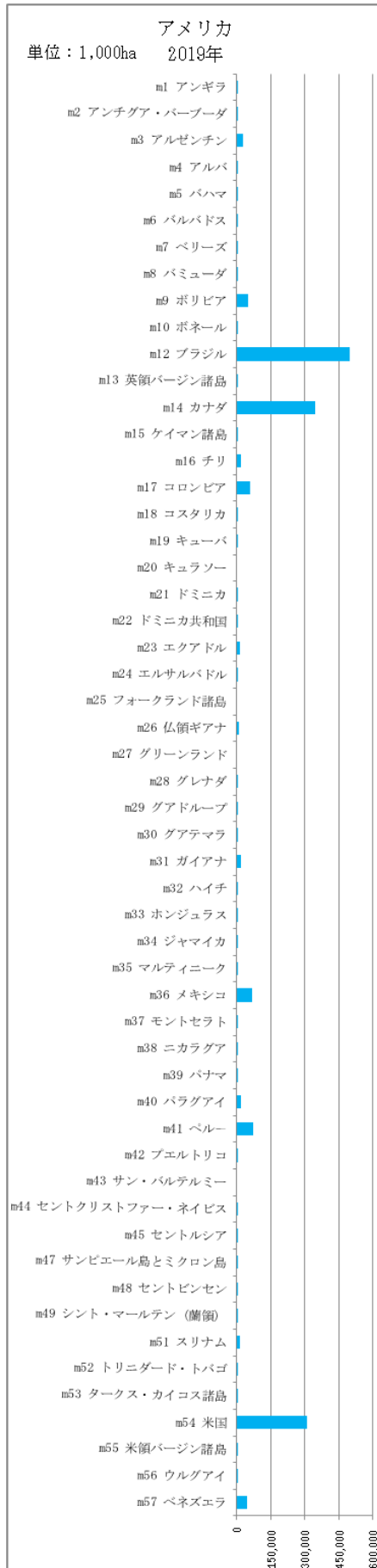
C1 陸地面積



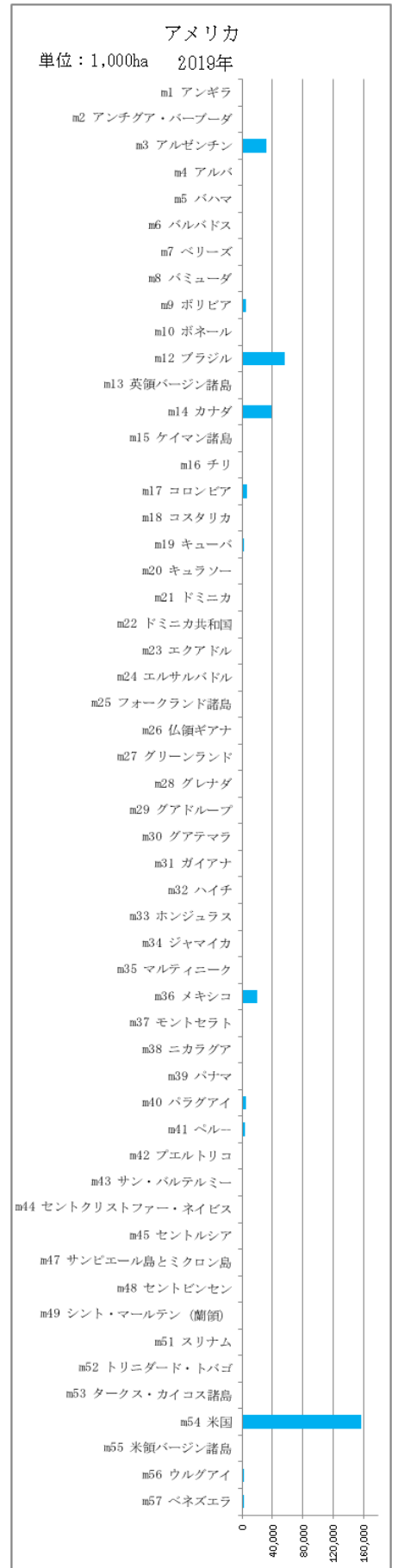
m10 ボネール、セントユースタティウス島、サバ島

m48 セントビンセントおよびグレナディーン諸島

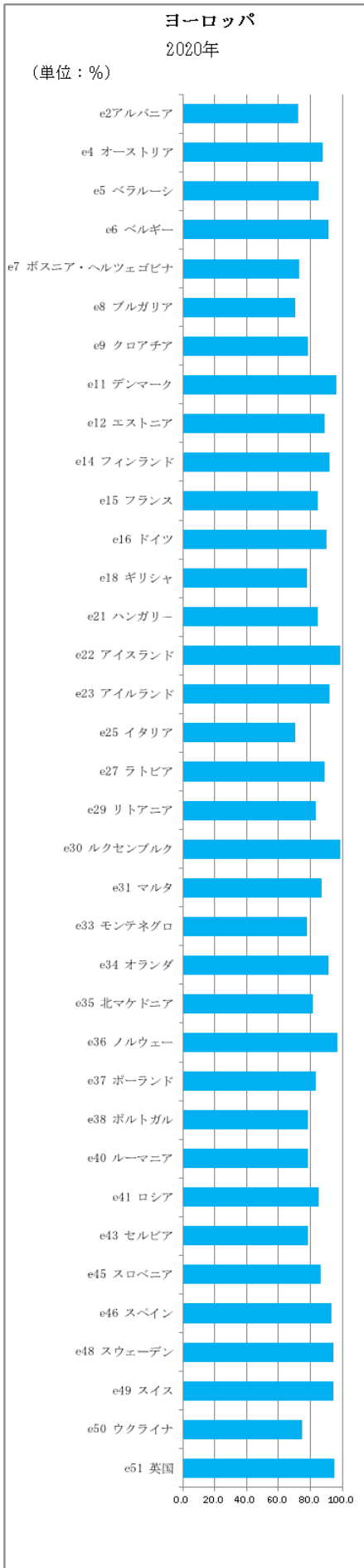
C1 森林面積



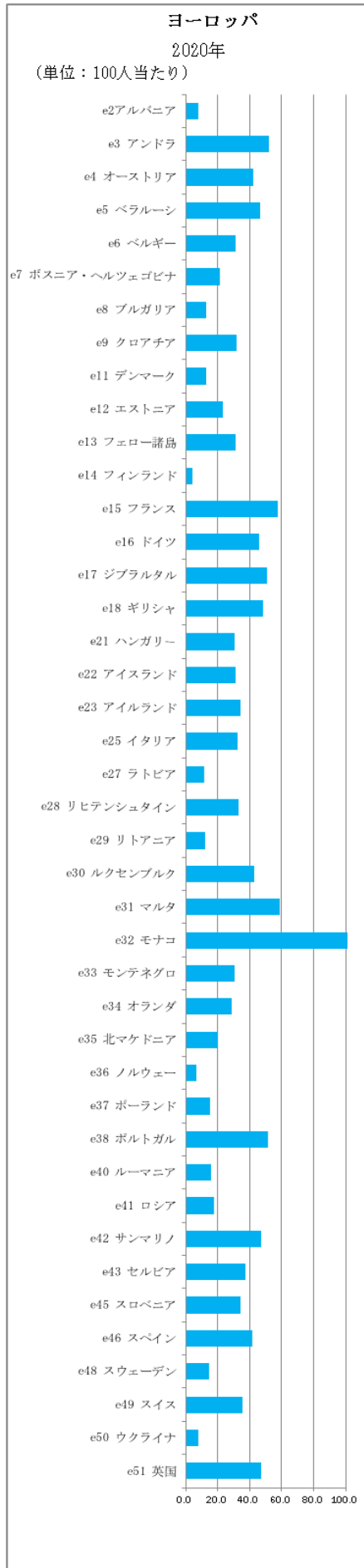
C1 耕地面積



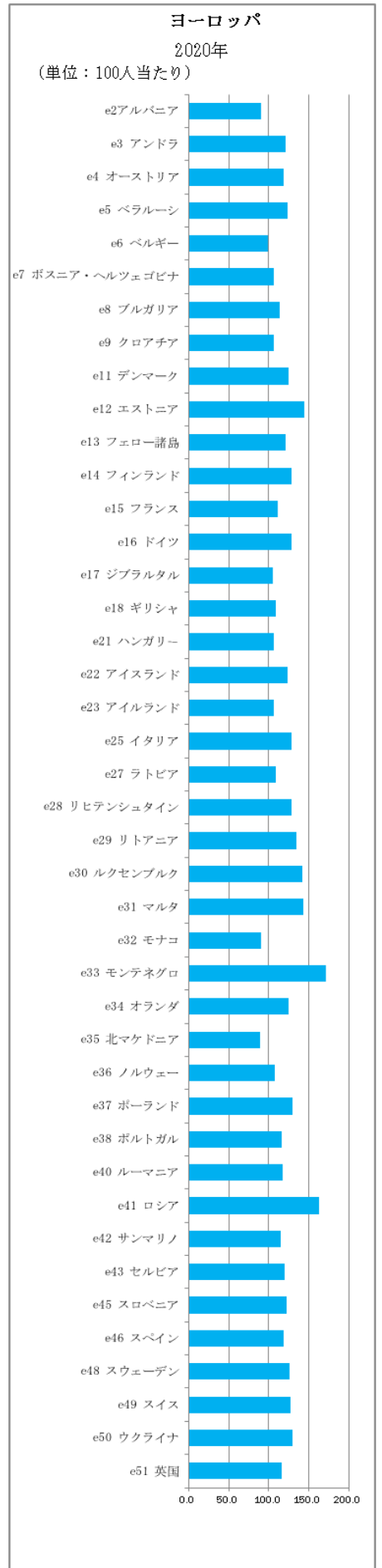
G1 インターネット利用率



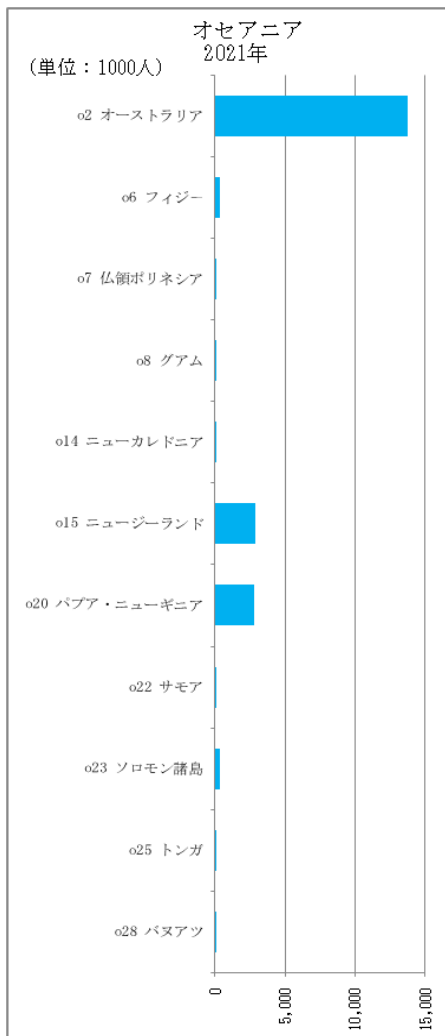
G2 固定電話契約数



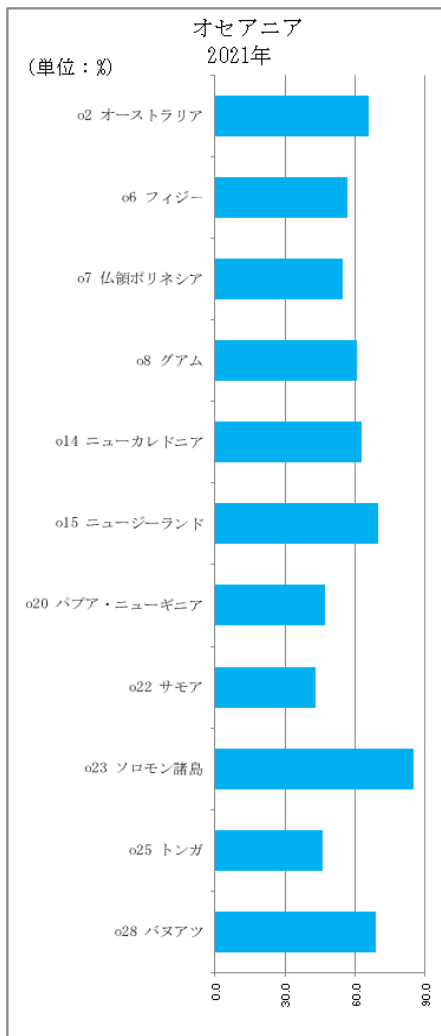
G3 携帯電話契約数



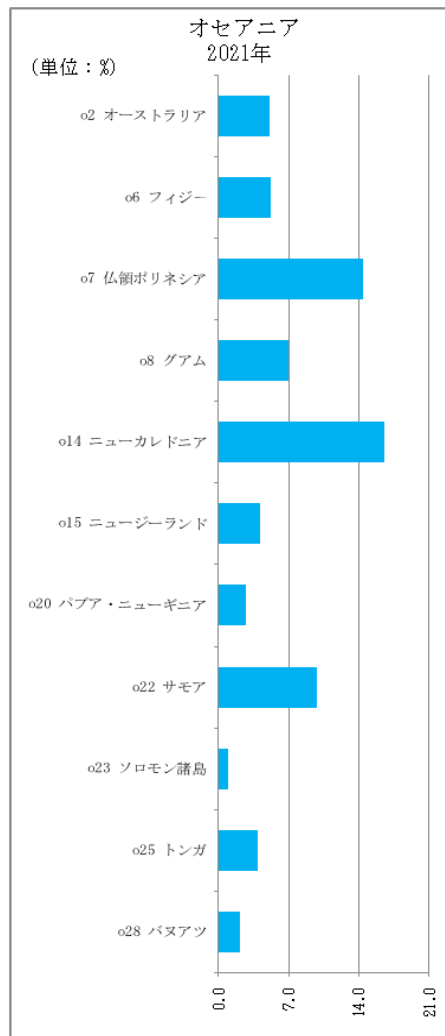
H1 労働力人口(15歳以上)(男女計)



H2 労働力人口比率(男女計)



H4 失業率(男女計)



Q1 人口

順位	国・地域	A1 人口 (男女計) 2021年 (単位: 1000人)	順位	国・地域	A3 人口増加率 2021年 (%)	順位	国・地域	A13 将来人口 2040年 (単位: 1000人)
1	中国	1,425,893	1	ニジェール	3.70	1	インド	1,611,676
2	インド	1,407,564	2	ココス諸島	3.29	2	中国	1,377,557
3	米国	336,998	3	ウガンダ	3.19	3	米国	366,616
4	インドネシア	273,753	4	コンゴ民主共和国	3.17	4	パキスタン	322,596
5	パキスタン	231,402	5	アンゴラ	3.16	5	ナイジェリア	320,780
6	ブラジル	214,326	6	チャド	3.14	6	インドネシア	308,165
7	ナイジェリア	213,401	7	マリ	3.14	7	ブラジル	230,132
8	バングラデシュ	169,356	8	ソマリア	3.10	8	バングラデシュ	196,526
9	ロシア	145,103	9	タンザニア	2.99	9	エチオピア	182,053
10	メキシコ	126,705	10	ザンビア	2.80	10	コンゴ民主共和国	170,014
11	日本	124,613	11	モザンビーク	2.75	11	フィリピン	145,022
12	エチオピア	120,283	12	ベナン	2.73	12	エジプト	143,423
13	フィリピン	113,880	13	スーダン	2.65	13	メキシコ	141,055
14	エジプト	109,262	14	ブルンジ	2.62	14	ロシア	137,111
15	ベトナム	97,468	15	セネガル	2.61	15	日本	111,157
16	コンゴ民主共和国	95,894	16	ブルキナファソ	2.60	16	ベトナム	105,888
17	イラン	87,923	17	カメルーン	2.60	17	タンザニア	104,958
18	トルコ	84,775	18	マラウイ	2.58	18	イラン	96,519
19	ドイツ	83,409	19	エチオピア	2.56	19	トルコ	93,058
20	タイ	71,601	20	モリタニア	2.54	20	ドイツ	81,201
21	英国	67,281	21	赤道ギニア	2.54	21	ケニア	74,758
22	フランス	64,531	22	ガンビア	2.50	22	ウガンダ	73,015
23	タンザニア	63,588	23	シリア	2.49	23	タイ	70,916
24	南アフリカ	59,392	24	コートジボアール	2.42	24	英国	70,689
25	イタリア	59,240	25	ギニア	2.41	25	スーダン	70,376
26	ミャンマー	53,798	26	アフガニスタン	2.40	26	南アフリカ	69,714
27	ケニア	53,006	27	マダガスカル	2.38	27	フランス	66,151
28	韓国	51,830	28	ナイジェリア	2.37	28	イラク	63,798
29	コロンビア	51,517	29	ソロモン諸島	2.36	29	アフガニスタン	62,180
30	スペイン	47,487	30	トーゴ	2.36	30	ミャンマー	59,134
31	ウガンダ	45,854	31	バヌアツ	2.34	31	アンゴラ	58,104
32	スーダン	45,657	32	ルワンダ	2.33	32	コロンビア	56,298
33	アルゼンチン	45,277	33	コンゴ	2.29	33	イタリア	55,258
34	アルジェリア	44,178	34	ネパール	2.24	34	アルジェリア	54,917
35	イラク	43,534	35	仏領ギアナ	2.23	35	モザンビーク	51,800
36	ウクライナ	43,531	36	シエラレオネ	2.21	36	アルゼンチン	50,014
37	アフガニスタン	40,099	37	パレスチナ	2.20	37	ニジェール	49,567
38	ポーランド	38,308	38	タジキスタン	2.18	38	韓国	49,320
39	カナダ	38,155	39	ギニアビサウ	2.17	39	イエメン	47,791
40	モロッコ	37,077	40	マルタ	2.14	40	スペイン	46,048
41	サウジアラビア	35,950	41	イラク	2.13	41	ガーナ	45,596
42	アンゴラ	34,504	42	イエメン	2.07	42	サウジアラビア	44,881
43	ウズベキスタン	34,081	43	ガボン	2.05	43	カナダ	43,823
44	ペルー	33,715	44	リベリア	2.02	44	マダガスカル	43,524
45	マレーシア	33,574	45	ジンバブエ	1.99	45	モロッコ	42,991
46	イエメン	32,982	46	バブア・ニューギニア	1.99	46	コートジボアール	42,586
47	ガーナ	32,833	47	ボネール、セントユージ	1.97	47	カメルーン	42,424
48	モザンビーク	32,077	48	ガーナ	1.96	48	ウズベキスタン	42,062
49	ネパール	30,035	49	ヨルダン	1.94	49	ペルー	39,720
50	マダガスカル	28,916	50	キリバス	1.87	50	マレーシア	39,279
51	ベネズエラ	28,200	51	ケニア	1.87	51	マリ	37,688
52	コートジボアール	27,478	52	コモロ	1.86	52	ポーランド	37,043
53	カメルーン	27,199	53	タークス・カイコス諸島	1.84	53	ウクライナ	35,656
54	朝鮮民主主義人民共和国	25,972	54	サントメ・プリンシペ	1.84	54	ネパール	35,569
55	オーストラリア	25,921	55	パキスタン	1.83	55	シリア	35,121
56	ニジェール	25,253	56	サモア	1.80	56	ベネズエラ	34,468
57	台湾	23,860	57	エリトリア	1.78	57	ブルキナファソ	34,051
58	ブルキナファソ	22,101	58	サン・バルテルミー	1.72	58	マラウイ	31,060
59	マリ	21,905	59	西サハラ	1.67	59	ザンビア	30,974
60	スリランカ	21,773	60	アルジェリア	1.66	60	オーストラリア	30,356
61	シリア	21,324	61	アンドラ	1.66	61	チャド	29,203
62	マラウイ	19,890	62	東ティモール	1.62	62	ソマリア	29,095
63	チリ	19,493	63	ウズベキスタン	1.59	63	セネガル	26,568
64	ザンビア	19,473	64	エジプト	1.59	64	朝鮮民主主義人民共和国	26,441
65	ルーマニア	19,329	65	イスラエル	1.59	65	カザフスタン	23,285
66	カザフスタン	19,196	66	中央アフリカ共和国	1.58	66	ジンバブエ	22,912
67	エクアドル	17,798	67	ナウル	1.56	67	グアテマラ	22,550
68	グアテマラ	17,608	68	キルギスタン	1.54	68	スリランカ	22,264
69	オランダ	17,502	69	モンゴル	1.53	69	エクアドル	21,095
70	チャド	17,180	70	南スーダン	1.51	70	ベナン	20,621
54	朝鮮民主主義人民共和国		47	ボネール、セントユースタティウス島、サバ島		64	朝鮮民主主義人民共和国	
			53	タークス・カイコス諸島				

# 2022 世界統計年鑑

A4判750頁 ISBN 978-4-904375-51-8

## 本書の特徴

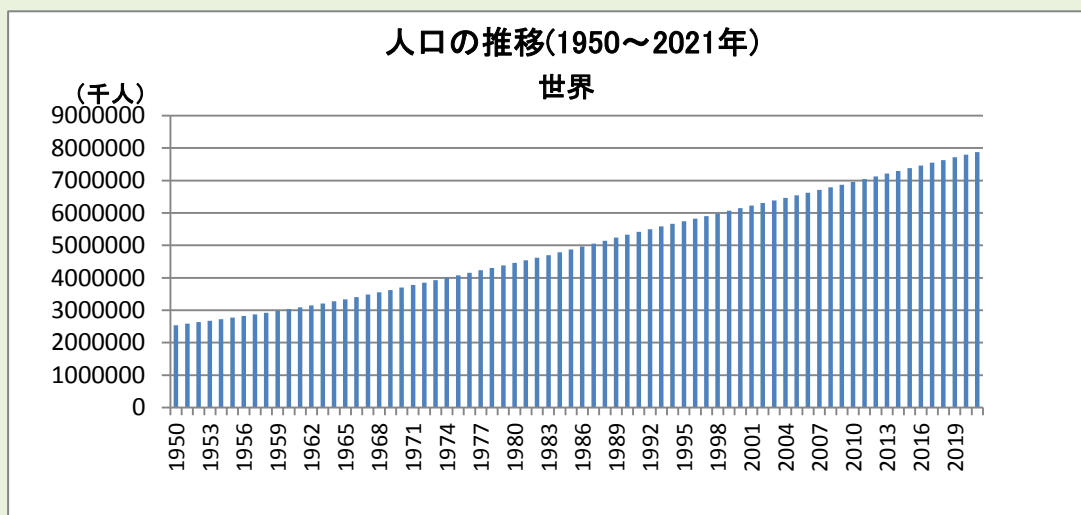
国際連合が毎年発行する「世界統計年鑑」のすべての統計に国際連合以外の国際機関の統計を加えたことにより、世界各国すべての国々のすべての分野(下記)を網羅した我国唯一の総合的な「世界統計年鑑」

- 1.統計は1950～2021年までの約70年間の時系列データ
- 2.主要統計はチャートも掲載
- 3.大陸別(地域別)各国比較チャート
- 4.分野別の世界ランキング

## 全ての国の下記分野を網羅し、グラフと表(データ)で掲載

A 人口	G 情報通信・科学技術	M 環境
B 国民経済計算	H 労働	N 国際収支・貿易
C 農林水畜産業	I 金融・財政・物価	O 開発援助
D 鉱工業	J 医療・教育・文化	P 大陸別(地域別)各国比較
E エネルギー	K ジェンダー	Q 世界ランキング
F 運輸	L 国防	

本書の見本は下記ホームページからダウンロードできます。  
<http://www.stat.co.jp>



本体価格 28,000円+消費税

発売予定 2022年11月下旬

# 本書に掲載された統計のうち、国際連合編「世界統計年鑑」に掲載のない分野別統計(下記)

## A 人口・人口密度・面積

- A5 中位年齢
- A13 将来人口
- A10 自然増減率
- A11 乳児死亡率・乳児死亡率
- A12 合計特殊出生率

## B 国民経済計算

- B4 実質国内総生産
- B5 実質成長率
- B7 名目国民総所得

## C 農林水畜産業

- C1 陸地・森林・耕地面積
- C3 主要農畜産物生産量
- C4 木材生産量
- C5 漁業生産量

## D 鉱工業

- D1 鉱業生産量
- D2 工業生産量
- D2-b1 食品
- D2-b2 繊維・木材・パルプ・紙
- D2-b3 石油・化学・セメント
- D2-b4 金属
- D2-b5 機械器具
- D2-b6 電気機器
- D2-b7 輸送機械

## E エネルギー

- E2 エネルギー消費量
- E3 石炭生産・輸出入・供給量
- E4 原油生産・輸出入・供給量
- E5 天然ガス生産・輸出入・供給量
- E6 電力発電量
- E7 石炭・原油・天然ガス・ウラン埋蔵量

## F 運輸・観光

- F1 鉄道輸送量 旅客
- F2 鉄道輸送量 貨物
- F3 航空輸送量 旅客
- F4 航空輸送量 貨物
- F5 海上貨物輸送量
- F6 港湾コンテナ取扱量
- F7 商船船腹量
- F8 新車登録・販売台数
- F9 自動車保有台数

## G 情報通信・科学技術

- G2 固定電話契約数
- G3 携帯電話契約数

## H 労働

- H7 労働時間
- H8 月平均賃金

## I 金融・財政・物価

- I1 政策金利
- I2 マネタリーベース前年比
- I4 財政収支
- I5 財政収支 対GDP比
- I9 政府総債務残高 対GDP比
- I12 生産者物価指数

## J 医療・教育・文化・犯罪

- J3 ベッド数
- J12 新聞発行部数
- J13 映画

## K ジェンダー

- K9 ジェンダー開発指数
- K10 ジェンダー不平等指数
- K11 ジェンダーギャップ指数

## L 国防

- L1 兵力
- L2 国防支出
- L3 国防支出の対GDP比
- L4 兵力の対労働力人口比

## M 環境

- M3 温室効果ガス排出量

## N 国際収支・貿易

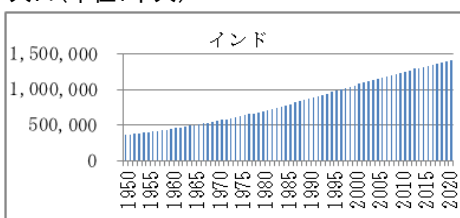
- N2 貿易・サービス収支

## P 大陸(地域)別各国比較

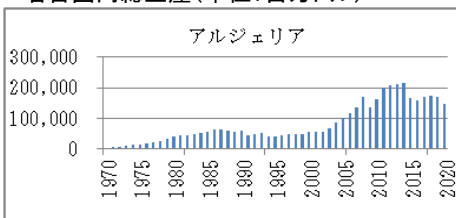
## Q 分野別世界ランキング

## 国別、分野別データ(例)

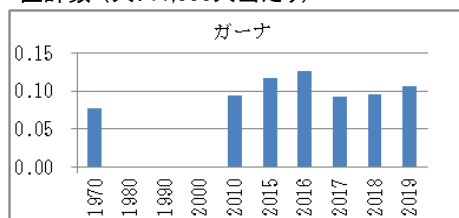
人口(単位:千人)



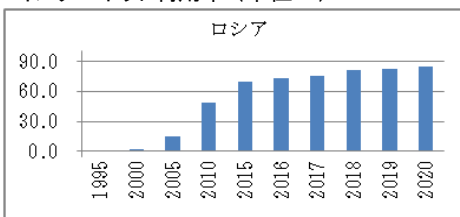
名目国内総生産(単位:百万ドル)



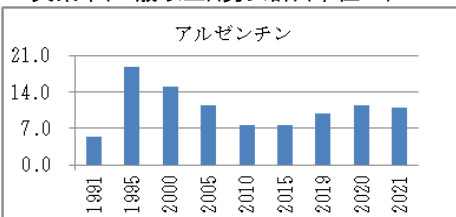
医師数(人口1,000人当たり)



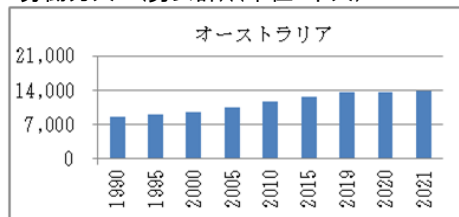
インターネット利用率(単位:%)



失業率(15歳以上)(男女計)(単位:%)



労働力人口(男女計)(単位:千人)

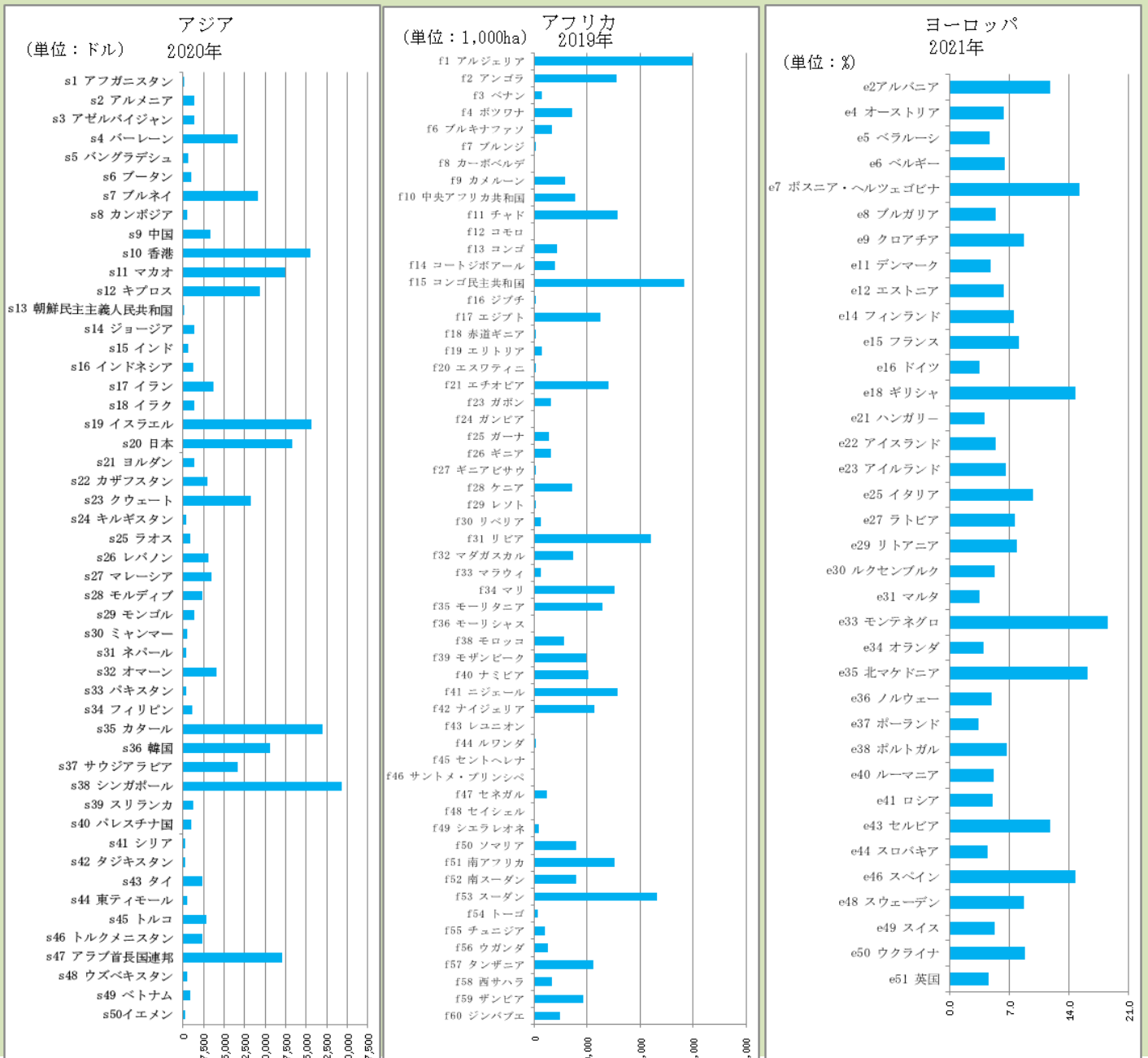


# 大陸別(地域別)各国比較(例)

B6 1人当たり名目国内総生産

C1 陸地面積

H4 失業率



## 表(データ)(例)

表 A1 人口の推移 (1950~2021年) (単位:千人)

西暦	世界	日本	インド	インドネシア	カンボジア	シンガポール	スリランカ	タイ	韓国
1950	2,873,306	90,954	425,271	81,179	5,308	1,440	9,191	25,097	22,984
1951	2,925,687	91,878	433,381	83,284	5,441	1,508	9,412	25,834	23,766
1952	2,979,576	92,782	441,799	85,478	5,579	1,572	9,641	26,600	24,553
1953	3,034,950	93,674	450,548	87,751	5,722	1,633	9,874	27,397	25,330
...	...	...	...	...	...	...	...	...	...
...	...	...	...	...	...	...	...	...	...
...	...	...	...	...	...	...	...	...	...
2018	7,547,859	127,503	1,338,677	264,651	16,009	5,708	21,128	69,210	51,096
2019	7,631,091	127,202	1,352,642	267,671	16,250	5,758	21,229	69,428	51,172
2020	7,713,468	126,860	1,366,418	270,626	16,487	5,804	21,324	69,626	51,225
2021	7,794,799	126,476	1,380,004	273,524	16,719	5,850	21,413	69,800	51,269



2022

## 世界統計年鑑

## 本書掲載統計の出所

A 人口	United Nations, World Population Prospects
B 国民経済計算	UN, National Accounts - Analysis of Main Aggregates (AMA)
C 農林水畜産業	FAOSTAT
D 鉱工業	Industrial Commodity Statistics Database
E エネルギー	United Nations 2019 Energy Statistics Yearbook
F 運輸	The World Bank
G 情報通信・科学技術	ITU, WIPO
H 労働	ILO
I 金融・財政・物価	IMF
J 医療・教育・文化	UNESCO, The World Bank
K ジェンダー	United Nations
L 国防	The World Bank
M 環境	United Nations
N 国際収支・貿易	IMF
O 開発援助	United Nations, OECD

A4判 750頁 ISBN 978-4-904375-51-8

本体価格 28,000円+消費税

発行 インデックス株式会社

〒231-0027 神奈川県横浜市中区扇町1-1-25 キングビル 1F

E-Mail : info@stat.co.jp FAX : 045-742-6189

## 申込書 (メール優先)

2022 世界統計年鑑 冊

メールでのお申し込み (下記)

info@stat.co.jp

## FAX申込書

インデックス株式会社 御中

FAX 045-742-6189

年 月 日

書名	2022 世界統計年鑑 冊
住所	
TEL	
法人名	
所属部署	
お名前	
E-Mail	
お届け先	
連絡事項など	